

YANASE

Ersatzteilliste

SCHNEEFRÄSE 8-9GX

Seriennummer:

BP11 _ _ _ _

スノースロワー

B-9GX

部 品 表

製造番号

BP11□□□□

ヤナセ

部品表の利用方法について

構成

この部品表は本体、エンジンの二部で構成されています。

摘要

摘要欄には一般規格、名称などを記載しています。

発注単位

発注単位欄に記載されている数字は、ご注文いただく際の単位数量を示しております。ここに示された数量を一単位として袋又は箱に入っておりますので、単位数量の倍数にてご注文下さるようお願い致します。

標準工数

標準工数欄に記載されている数字は、部品交換時の標準的な工数（時間）です。@ は1部品もしくは1セットでの標準工数です。

エンジン

図解で枠に囲まれている場合はアッセンブリ部品です。また、個々の部品が必要であれば見出し番号の付されている物に限り供給可能です。

- ★ 印部品は見出N o. 358 ガスケット・セットに含まれます。
- △ 印部品は見出N o. 1095 バルブガスケット・セットに含まれます。
- 印部品は見出N o. 121A キャブレタオーバーホール・キットに含まれます。
- ◆ 印部品は見出N o. 977 キャブレタガスケット・セットに含まれます。

部品番号は改良のため、変更することがあります。部品価格表で部品番号変更の有無をご確認願います。

(例)

Part N o.	List Price	Description	Dispo. Code
93053	130	Use95162	C

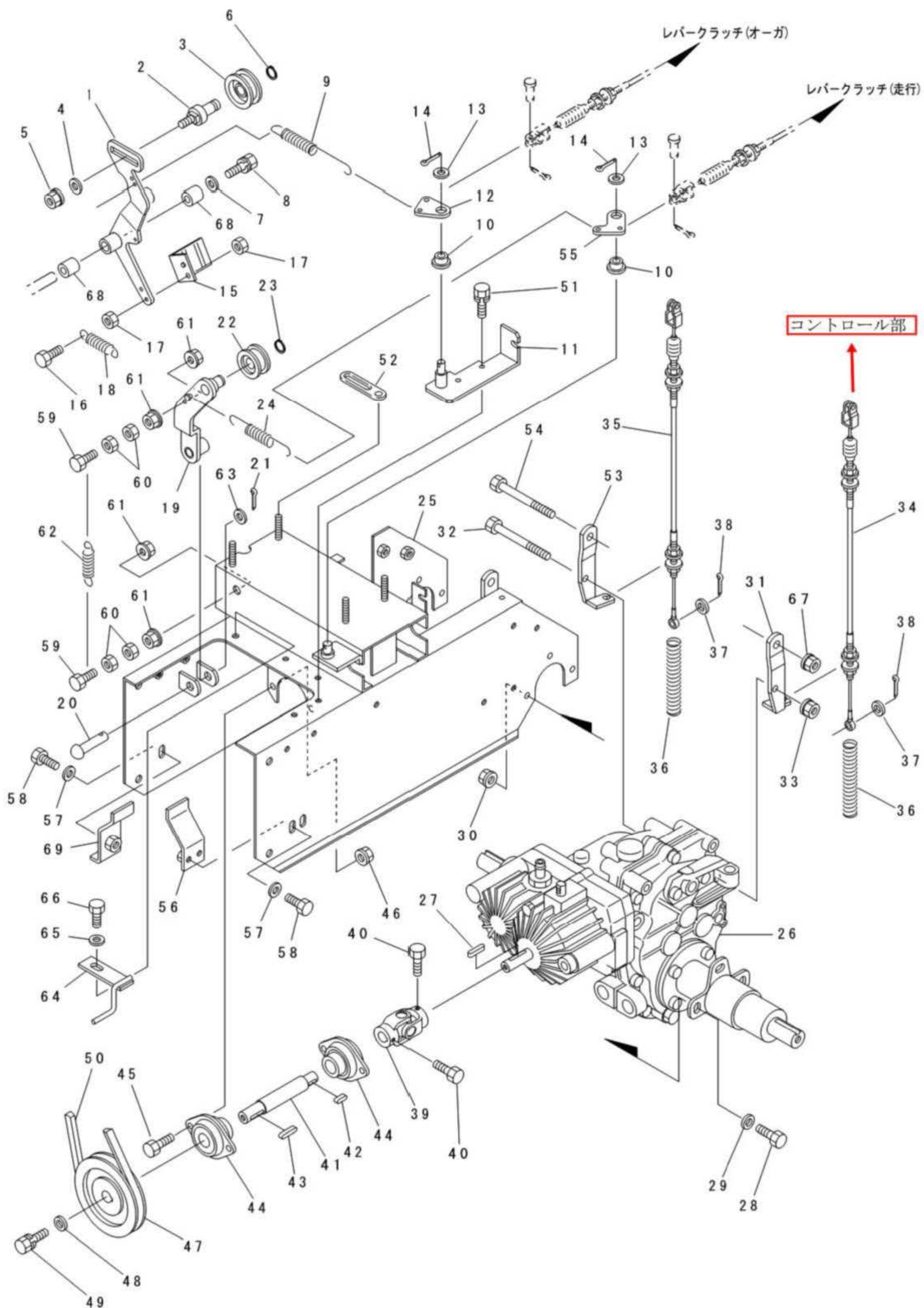
(この場合93053の部品番号は95162に変更されたことを示します。もし93053の在庫があれば、これを優先して使用し、在庫がない場合95162を使用します。)

本 体

BP11□□□□

動力伝達部	2~5
走行部	6~7
シュート・オーガケース部	8~11
エンジン・ハンドル部	12~13
コントロール部	14~19
オーガ部	20~21
電 装 部	22~23
ステッカ部	24~25
電気配線図	26

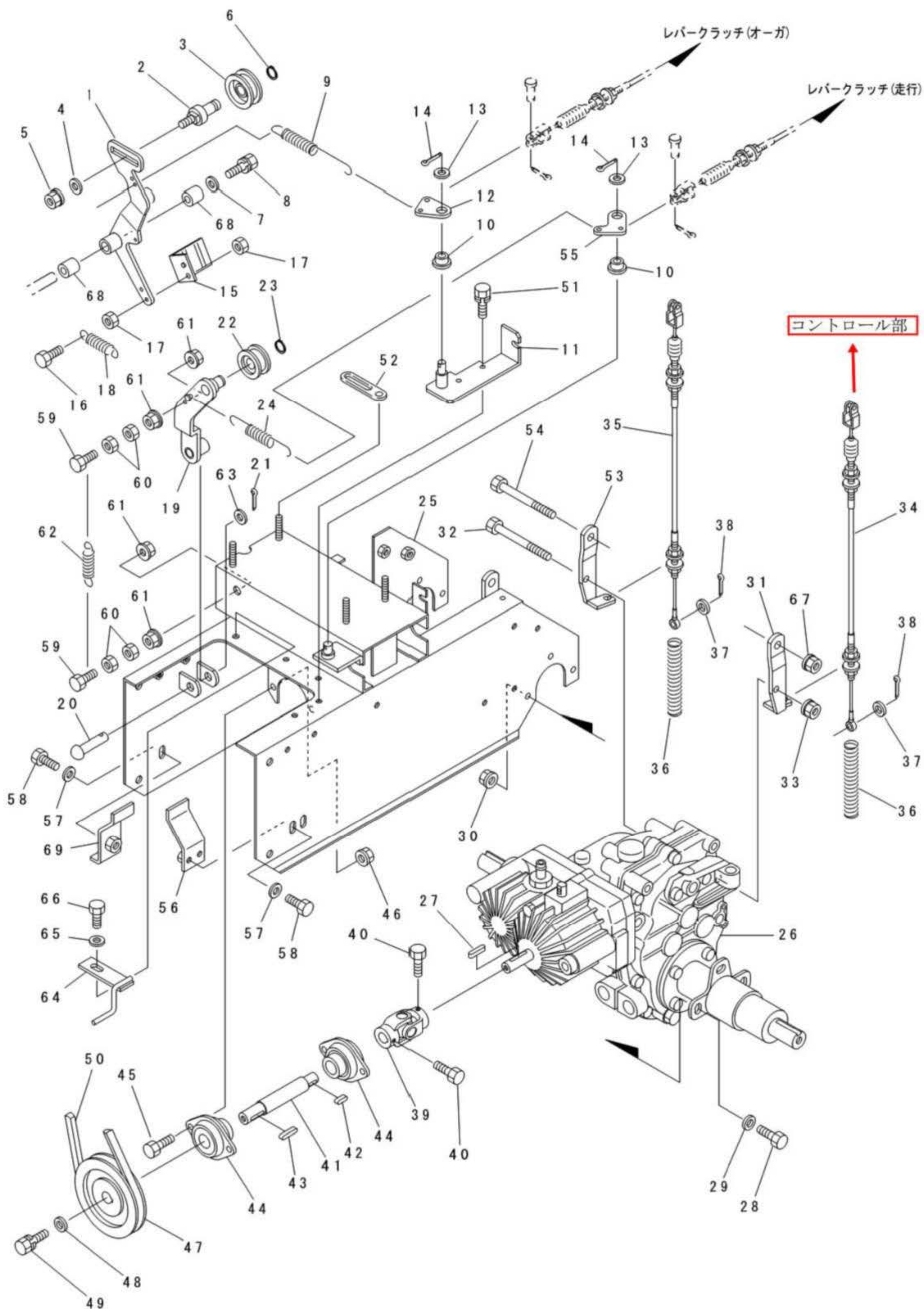
BP11 動力伝達部



動力伝達部 BP11

見出No.	部品番号	部品名称	摘要	個数	発注単位	標準工数
1	009-0232	テンションアーム (オーガ)		1		
2	009-2440	テンションプーリ軸 (オーガ)		1		
3	715-1121	テンションプーリ	TPAW 40T	1		0.1
4	929-4206	平座金	10×24×2.3	1	5	
5	838-2206	サラ座ナット	M 10	1	5	
6	936-1012	軸用C形止メ輪	S12	1	5	
7	929-9604	平座金	6×18×1.2	1	5	
8	901-4015-B	六角ボルト (SW 付)	M 6×12 (7T)	1	5	
9	081-1912	オーガ引張スプリング		1		0.2
10	040-1460	ブッシュ	10×10	2		0.2
11	084-2033	レバーポストブラケット		1		0.5
12	081-2040	レバーポスト		1		0.2
13	929-4206	平座金	10×24×2.3	2	5	
14	930-5228	割ピン	3×20	2	10	
15	084-1690	プレーキシュー		1		0.3
16	901-4018	六角ボルト	M 6×25 (7T)	1	5	
17	916-1204	六角ナット	M 6	2	5	
18	084-1920	スプリング		1		0.2
19	084-9012	走行テンションアーム		1		0.3
20	824-1240	頭付ピン	12×50	1	5	
21	930-5230	割ピン	3×25	1	10	
22	715-1101	テンションプーリ	B-45T	1		0.2
23	936-1015	軸用C形止メ輪	S15	1	5	
24	084-9021	カウンタテンションスプリング		1		0.2
25	084-1013	メインフレーム		1		2.5
26	084-2013	走行ミッション	HB03	1		2.0
27	941-1107	平行キー (両丸)	5×5×22	1	5	
28	902-4033	小形六角ボルト	M 8×20 (7T)	6	5	
29	929-4275	平座金	8×22×2.3	6	5	
30	838-2205	サラ座ナット	M 8	6	5	
31	081-7011	サイドクラッチワイヤブラケット (左)		1		0.5
32	902-2093	小形六角ボルト	M 8×110 (半ネジ)	1	5	
33	838-2205	サラ座ナット	M 8	1	5	
34	084-3550	サイドクラッチワイヤ (左)	565L	1		0.5
35	084-3560	サイドクラッチワイヤ (右)	625L	1		0.5
36	706-1240	スプリング		2		0.2
37	929-2204	平座金	6×13×1.0	2	5	
38	930-0208	割ピン	2×16	2	10	
39	084-1230	ジョイント (シングル)		1		0.5
40	902-4031	小形六角ボルト	M 8×12 (7T)	2	5	
41	084-1211	カウンタ軸		1		1.0
42	941-1105	平行キー (両丸)	5×5×15	1	5	
43	941-1108	平行キー (両丸)	5×5×25	1	5	
44	081-1241	鋼板製菱フランジ形ユニット	ASPFL204W 7-118V2	2		0.5
45	902-4032	小形六角ボルト	M 8×16 (7T)	4	5	
46	838-2205	サラ座ナット	M 8	4	5	
47	084-1220	カウンタプーリ		1		0.3
48	058-1360	平座金	8×32×3.2	1	5	
49	902-4032-B	小形六角ボルト (SW 付)	M 8×16 (7T)	1	5	
50	831-1330	Vベルト	SA-30 (レッド)	1		0.3

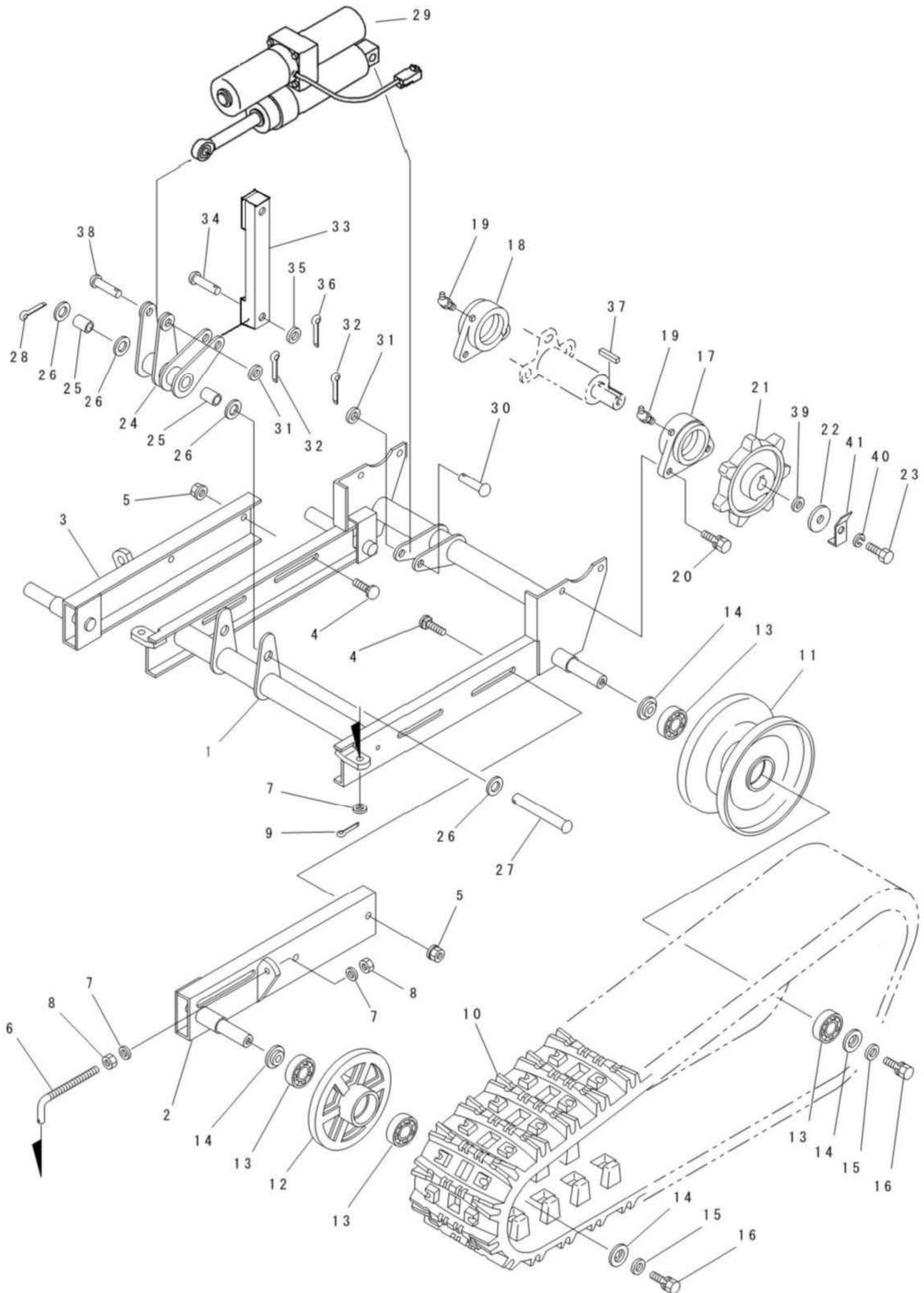
BP11 動力伝達部



動力伝達部 BP11

見出No.	部品番号	部品名称	摘要	個数	発注単位	標準工数
51	901-4016-B	六角ボルト (SW 付)	M 6×16 (7T)	2	5	
52	061-9511	配線押エ	φ8用	1		0.1
53	081-7021	サイドクラッチワイヤブラケット (右)		1		0.5
54	902-2066	小形六角ボルト	M 10×90 (半ネジ)	1		
55	084-2040	レバーポスト (2)		1		
56	084-1600	ベルト受ケ		1		
57	929-2205	平座金	8×18×1.6	3		
58	902-4033-B	小形六角ボルト (SW 付)	M 8×20 (7T)	3	5	
59	901-4021	六角ボルト	M 6×40 (7T)	2	5	
60	916-3204	六角ナット (3種)	M 6 (3種)	4	5	
61	838-2104	サラ座ナット	M 6	4	5	
62	084-9030	テンションクラッチ戻シバネ		1		
63	929-3207	平座金	12×24×2.3	1		
64	084-1080	ユウドウカナグ (1)		1		
65	929-2205	平座金	8×18×1.6	1		
66	902-4033-B	小形六角ボルト (SW 付)	M 8×20 (7T)	1	5	
67	838-2206	サラ座ナット	M 10	1	5	
68	828-1225	ドライスター	70B-1415	2		
69	084-1800	ベルト受 (2)		1		

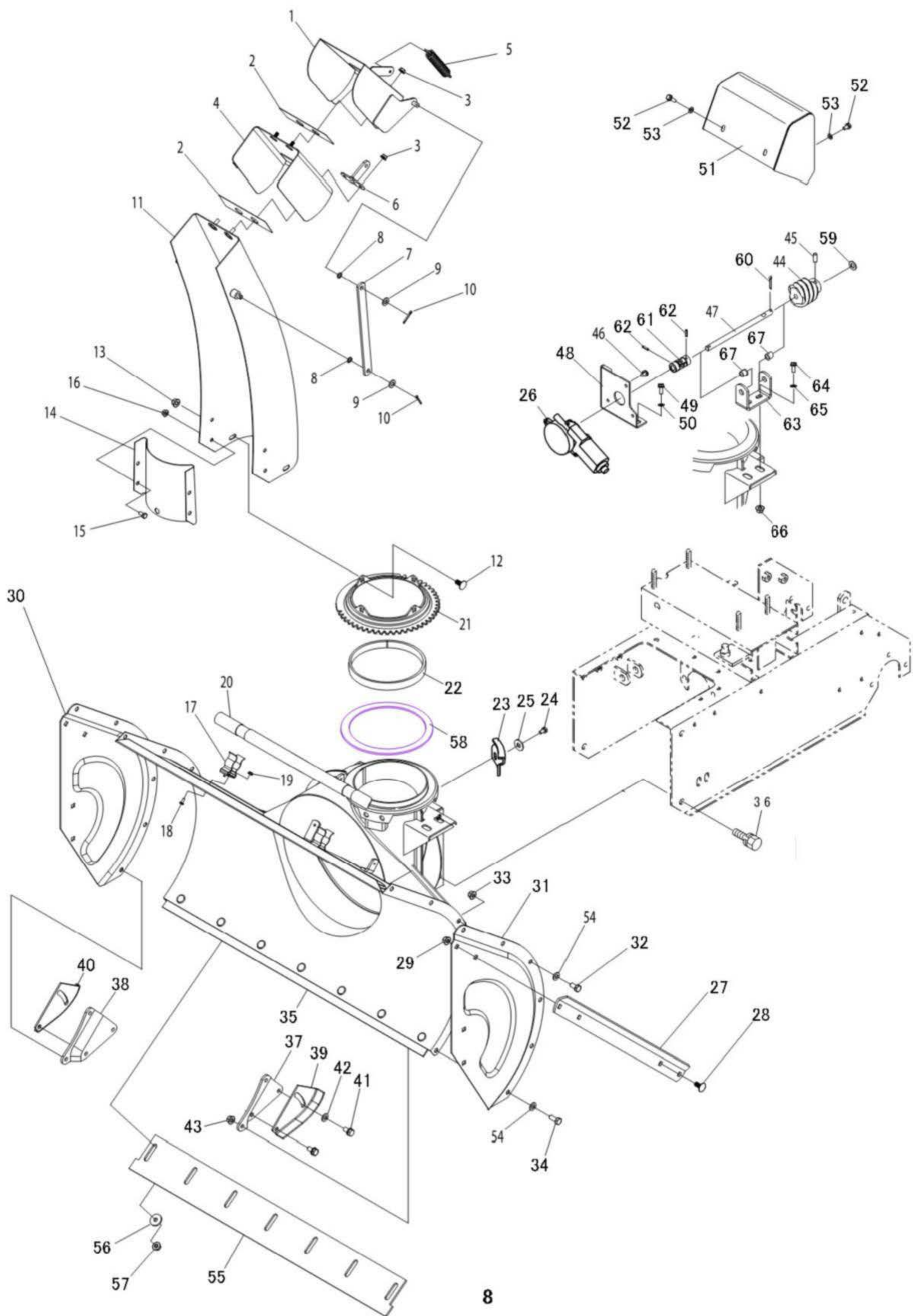
BP11 走行部



走行部 BP11

見出No.	部品番号	部品名称	摘要	個数	発注単位	標準工数
1	084-2254	走行フレーム		1		2.0
2	084-2310	アイドラフレーム (左)		1		0.8
3	084-2320	アイドラフレーム (右)		1		0.8
4	906-1438	角根丸頭ボルト	A1-M 10×25 (7T)	4	5	
5	838-2206	サラ座ナット	M 10	4	5	
6	059-2350	テンションロッド		2		0.3
7	929-2206	平座金	10×21×2.0	6	5	
8	916-4206	小形六角ナット	M 10	4	5	
9	930-5273	割ピン	3×16	2	10	
10	068-2150	ゴムクローラ	180×60×28	2		0.5
11	059-2450	転輪 (小)		2		0.8
12	030-0170	トラックローラ		2		0.8
13	938-1724	ボールベアリング	6204LLU	8		
14	252-0350	転輪用座金		8		
15	929-4276	平座金	10×25×3.0	4		
16	902-4052-B	小形六角ボルト (SW 付)	M 10×20 (7T)	4	5	
17	059-2210	アクスルケース受 (左)		1		2.2
18	059-2220	アクスルケース受 (右)		1		2.2
19	953-2202	グリスニップル	B-PT1/8	2	5	
20	902-4052-B	小形六角ボルト (SW 付)	M 10×20 (7T)	4	5	
21	084-2100	クローラスプロケット		2		0.8
22	081-0172	エンドプレート		2		
23	901-4054	六角ボルト	M 10×30 (7T)	2	5	
24	085-2612	昇降アーム		1		1.5
25	828-1112	ブッシュ	80B-1625	2		
26	929-2209	平座金	17×30×3.0	4	5	
27	084-2651	アーム取付ピン		1		
28	930-0241	割ピン	4×32	1	10	
29	085-2502	昇降シリンダ		1		1.0
30	084-2660	シリンダ取付ピン 55	14×55	1		
31	04013-50140	平座金	14×25×2.5	2	5	
32	05511-50425	割ピン	4×25	2	10	
33	084-2712	昇降ステー		1		0.8
34	824-1239	頭付ピン	12×45	2		
35	929-3207	平座金	12×24×2.3	2	5	
36	930-0230	割ピン	3×25	2	10	
37	941-1318	平行キー (両角)	7×7×35	2		
38	084-2640	シリンダ取付ピン 40	14×40	1		
39	084-2130	スプロケットカラー		2		
40	926-2208	バネ座金	M 10 (3号)	2	5	
41	082-2090	ボルトストッパ		2		0.1

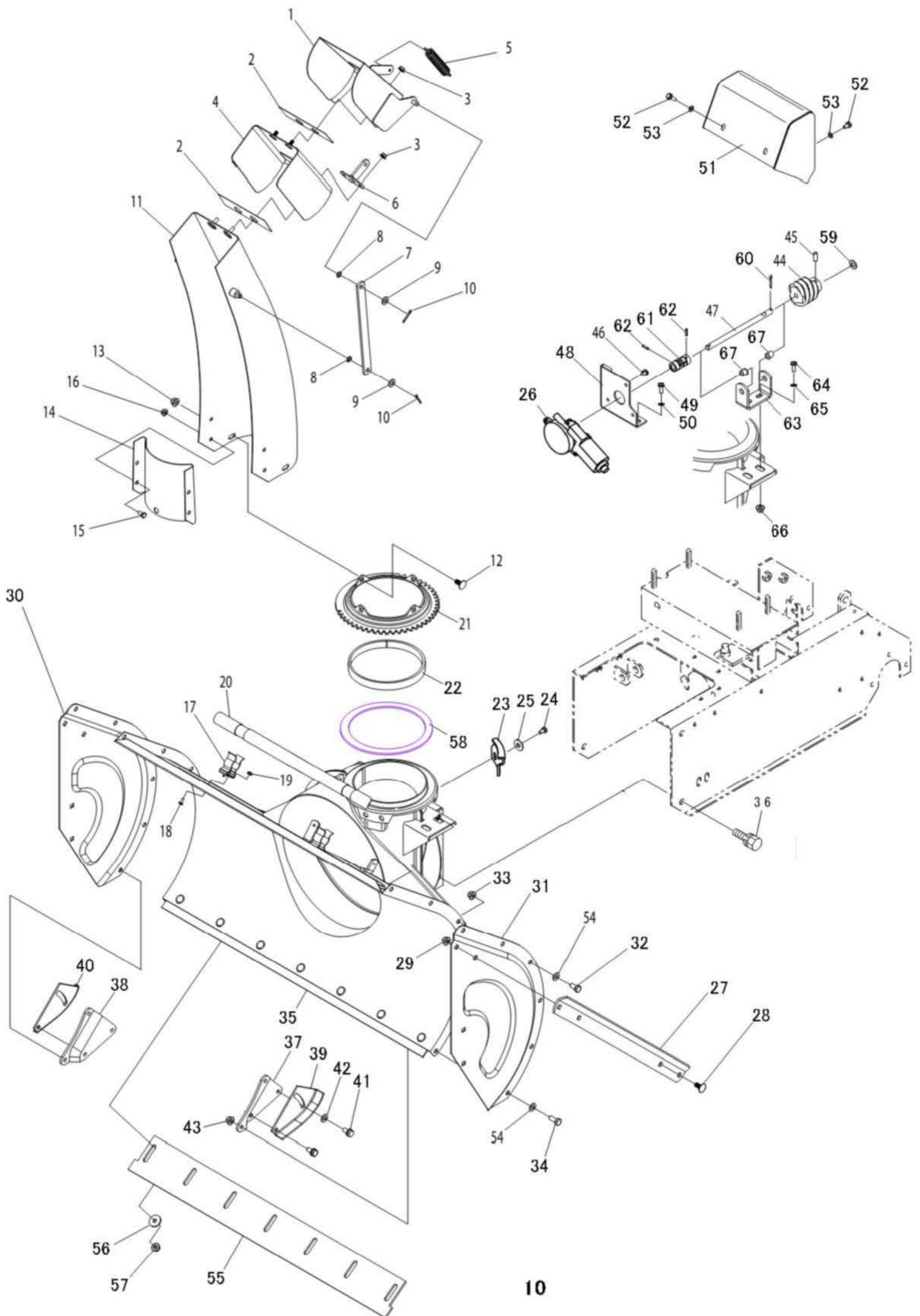
BP11 シュート・オーガケース部



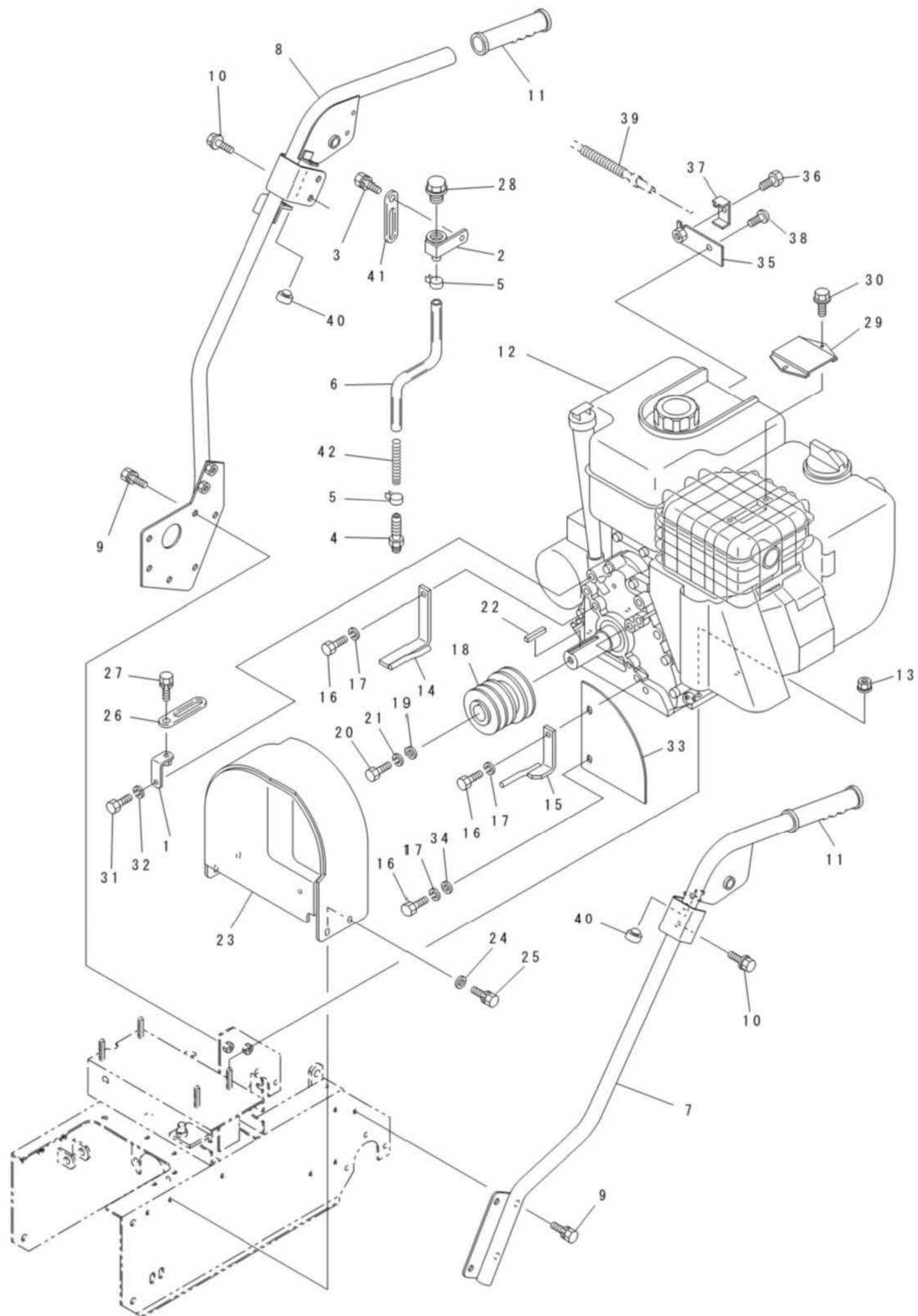
シュート・オーガケース部 BP11

見出No.	部品番号	部品名称	摘要	個数	発注単位	標準工数
1	082-6210	シュートキャップ (2)		1		0.1
2	081-2200	シュートキャップパッキン		2		0.1
3	838-2104	サラ座ナット	M 6	4	5	
4	082-6220	シュートキャップ (1)		1		0.1
5	084-5030	引張スプリング (シュート)		1		0.1
6	061-6230	バネ掛		1		0.1
7	061-6250	ステー		2		0.2
8	807-1004	波座金	W W -8	4		
9	929-2205	平座金	8×18×1.6	4	5	
10	930-0228	割ピン	3×20	4	10	
11	082-6110	シュート		1		0.2
12	906-1422	角根丸頭ボルト	A1-M 8×16 (7T)	4	5	
13	838-2205	サラ座ナット	M 8	4	5	
14	058-6220	セーフティガード		1		0.1
15	901-4015	六角ボルト	M 6×12 (7T)	4	5	
16	838-2104	サラ座ナット	M 6	4	5	
17	040-2670	木棒受金具		2		0.1
18	908-1213	十字穴付ナベ小ネジ	M 4×10	2	5	
19	838-2102	サラ座ナット	M 4	2	5	
20	040-1720	木棒		1		
21	31284-58111	シュート取付台		1		0.5
22	002-3040	リング		1		0.3
23	061-0850	シュートクリップ		3		0.1
24	01125-50816	六角ボルト (SW 付)	M 8×16 (7T)	6	5	
25	04013-50080	平座金	8×18×1.6	6	5	
26	082-8620	シュート旋回モータ		1		0.4
27	002-4170	サイドマーカ		1		0.2
28	906-1422	角根丸頭ボルト	A1-M 8×16 (7T)	2	5	
29	838-2205	サラ座ナット	M 8	2	5	
30	005-0701R	オーガケース側板 (右)		1		0.3
31	005-0701L	オーガケース側板 (左)		1		0.3
32	902-4032	小形六角ボルト	M 8×16 (7T)	8	5	
33	838-2205	サラ座ナット	M 8	8	5	
34	902-4033	小形六角ボルト	M 8×20 (7T)	4	5	
35	084-4016	オーガプロワケース		1		1.2
36	902-4052-B	小形六角ボルト (SW 付)	M 10×20 (7T)	4	5	
37	005-4530L	ソリ取付金具 (左)		1		0.1
38	005-4530R	ソリ取付金具 (右)		1		0.1
39	084-4520	ソリ (左)		1		0.2
40	084-4540	ソリ (右)		1		0.2
41	902-4032-B	小形六角ボルト (SW 付)	M 8×16 (7T)	4	5	
42	929-2205	平座金	8×18×1.6	2	5	
43	916-4205	小形六角ナット	M 8	4		
44	30287-57161	ウォームギア		1		0.3
45	03456-10812	六角穴付止めネジ	M8×12	1		
46	01025-50612	六角ボルト (SW 付)	M 6×12	3	5	
47	084-4410	ウォーム軸		1	5	
48	082-5310	モーターベース		1		0.6
49	01125-50820	六角ボルト (SW 付)	M 8×20 (7T)	2	5	
50	929-9704	平座金	8×18×1.6	2	5	

BP11 シュート・オーガケース部



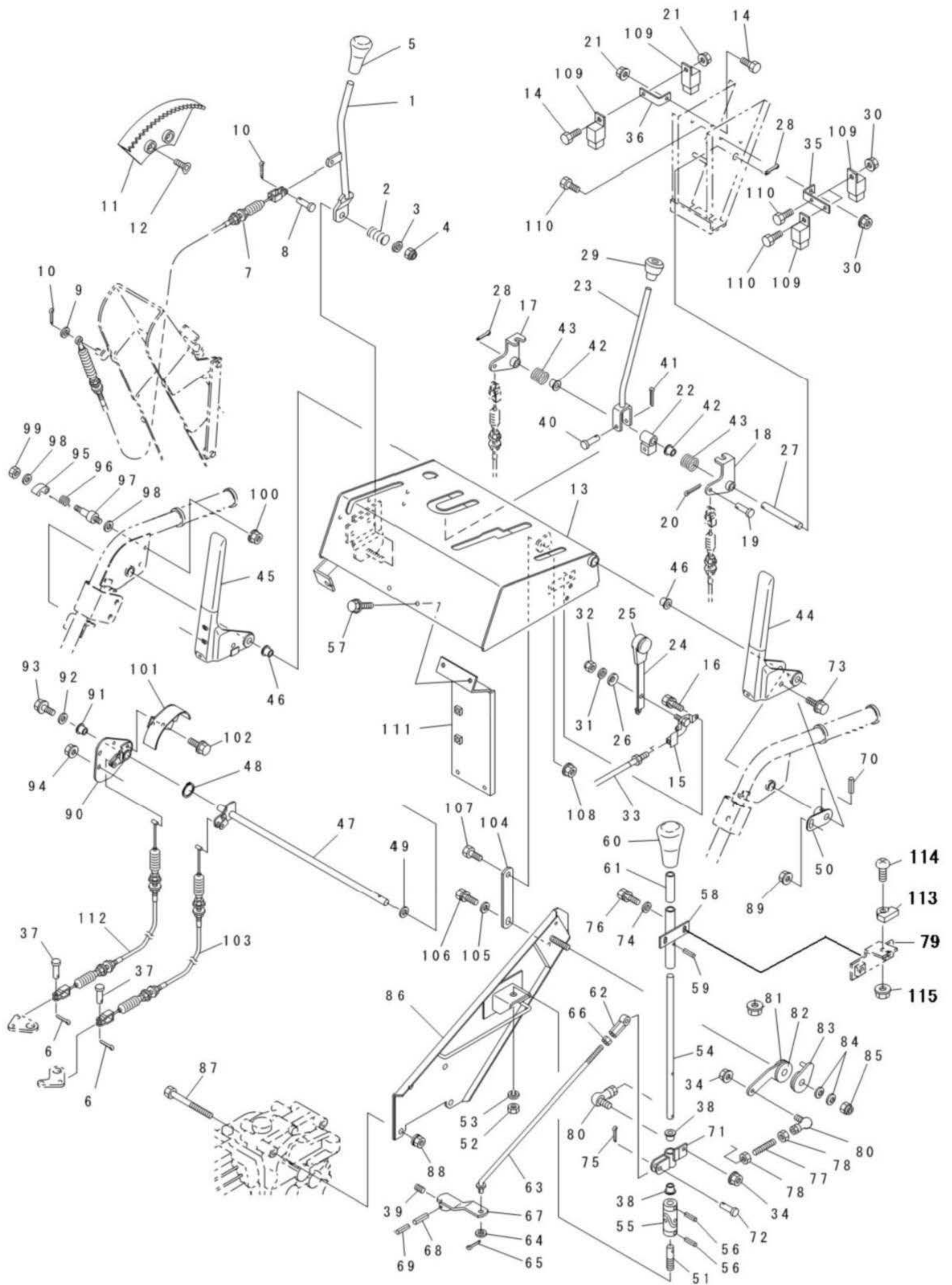
BP11エンジン・ハンドル部



エンジン・ハンドル部 BP11

見出No.	部品番号	部品名称	摘要	個数	発注単位	標準工数
1	084-0090	シュートワイヤ保持金具		1		0.1
2	084-2870	ニップル		1		0.1
3	902-4032-B	小形六角ボルト (SW 付)	M 8×16 (7T)	1	5	
4	084-2882	コネクタ (GES型)	PF3/8×11	1		0.1
5	836-0015	パワーバンド	T-15	2		
6	084-2892	注油ホース		1		0.1
7	084-3013	パネルステー (左)		1		0.2
8	084-3023	パネルステー (右)		1		0.3
9	902-4032-B	小形六角ボルト (SW 付)	M 8×16 (7T)	10	5	
10	913-3616	フランジ付六角ボルト (黒)	M 8×16 (7T)	4	5	
11	084-3070	ハンドルグリップ		2		0.1
12	084-1514	エンジン	モデル 20P437	1		1.0
13	838-2205	サラ座ナット	M 8	4	5	
14	084-1090	ベルト押エ (右)		1		0.3
15	084-1061	ベルト押エ (左)		1		0.3
16	801-2257	六角ボルト	5/16-24UNF×20(7T)	3		
17	926-1206	バネ座金	M 8	3	5	
18	084-1613	エンジンブーリ		1		0.3
19	081-0172	エンドプレート		1		
20	801-2255	六角ボルト	7/16-20UNF×25(7T)	1		
21	926-1209	バネ座金	M 12	1	5	
22	941-2393	平行キー (両角)	1/4×1/4×55	1		
23	084-8021	ベルトカバー		1		0.2
24	929-9704	平座金	6×18×1.6	4	5	
25	901-4016-B	六角ボルト (SW 付)	M 6×16 (7T)	4	5	
26	061-9520	配線押エ	φ6用	1		
27	901-4015-B	六角ボルト (SW 付)	M 6×12 (7T)	1	5	
28	084-4080	注油栓 (空気穴付) 白		1		0.1
29	084-4590	マフラー高温注意票		1		0.1
30		マフラーガード取付スクリュー	エンジン部品	2	5	
31	801-2210	六角ボルト	3/8×5/8(UNC)	1		
32	926-1108	バネ座金	M 10	1	5	
33	084-8010	ベルトカバー 2		1		
34	929-2205	平座金	8×18×1.6	1	5	
35	086-1370	ワイヤプレート	エンジン部品	1		
36	915-2004	十字穴付六角ボルト	M 5×16	1		
37		ケーシングクランプ	エンジン部品	1		
38		ナベコネジ	エンジン部品	1		
39	084-1380	ワイヤガード		1		
40	084-3090	差込みバンパー	E202	2		
41	061-9511	配線押エ	φ8用	1		
42	084-2910	ホジスプリング		1		

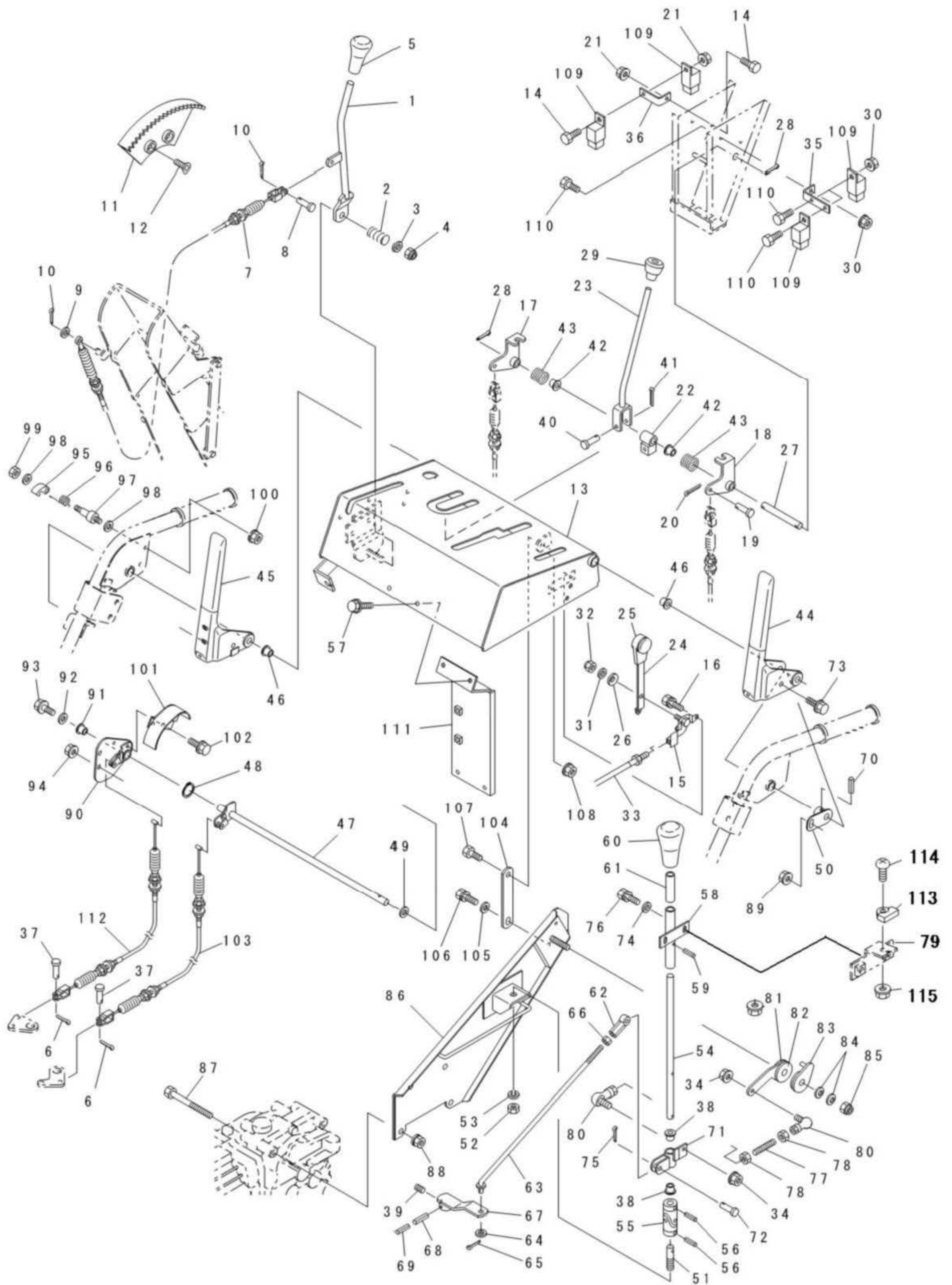
BP11コントロール部



コントロール部 BP11

見出No.	部品番号	部品名称	摘要	個数	発注単位	標準工数
1	084-3710	シュート上下レバー		1		0.2
2	706-1210	圧縮スプリング		1		
3	929-4206	平座金	10×24×2.3	1	5	
4	806-6204	小形六角Uナット	M 10	1	5	
5	081-3930	ニギリ	12-40矢クロ	1		
6	930-0208	割ピン	2×16	2	10	0.2
7	084-0073	シュート上下ワイヤ		1		
8	824-2207	頭付ピン	6×16	1		
9	929-2204	平座金	6×13×1.0	1	5	
10	930-0208	割ピン	2.0×16	2	10	
11	050-4131	セクタ		1		0.2
12	803-0227	六角穴付サラ小ネジ	M 8×20	2	5	
13	084-3006	操作パネル		1		2.5
14	901-4016	六角ボルト	M 6×16 (7T)	2	5	
15	083-3520	スロットルレバーブラケット		1		
16	915-2003-B	十字穴付六角ボルト (SW 付)	M 5×12	2	5	0.3
17	084-3411R	レバーポスト (右)		1		
18	084-3411L	レバーポスト (左)		1		
19	824-2207	頭付ピン	6×16	2		
20	930-0208	割ピン	2.0×16	2	10	
21	838-2104	サラ座ナット	M 6	2	5	0.3
22	084-3520	レバー取付金具		1		
23	084-3400	サイドクラッチレバー		1		
24	084-3510	スロットルレバー		1		
25	822-6301	ニギリ	呼鳴	1		
26	927-3106	サラバネ座金	L-M 8	1		0.2
27	081-3420	サイドクラッチレバー軸		1		
28	930-0228	割ピン	3×20	2	10	0.1
29	084-3940	ニギリ	10-35クロ	1		
30	838-2104	サラ座ナット	M 6	3	5	
31	929-2205	平座金	8×18×1.6	1	5	
32	806-8203	ナイロンナット	M 8	1	5	
33	086-1361	スロットルワイヤ		1		
34	838-2104	サラ座ナット	M 6	2	5	
35	084-8810	リレー取付金具 1		1		
36	084-8820	リレー取付金具 2		1		
37	824-1207	頭付ピン	6×16	2		
38	828-2111	フランジブッシュ	80F1212	2		
39	910-4108	六角穴付止メネジ	M 6×8	1	5	
40	05651-50636	支点ピン (A)	6×36	1		
41	930-0217	割ピン	2.5×16	1	10	
42	828-2129	フランジブッシュ	80F1220	2		
43	084-3530	リターンスプリング		2		
44	084-3200	レバークラッチ (走行)		1		
45	084-3210	レバークラッチ (オーガ)		1		
46	828-2112	フランジブッシュ	80F1215	2		
47	084-3221	クラッチレバー軸		1		
48	936-1012	軸用C形止メ輪	S-12	1		
49	04013-50120	平座金	12×22×2.3	1	5	
50	084-3231	レバーサポート		1		

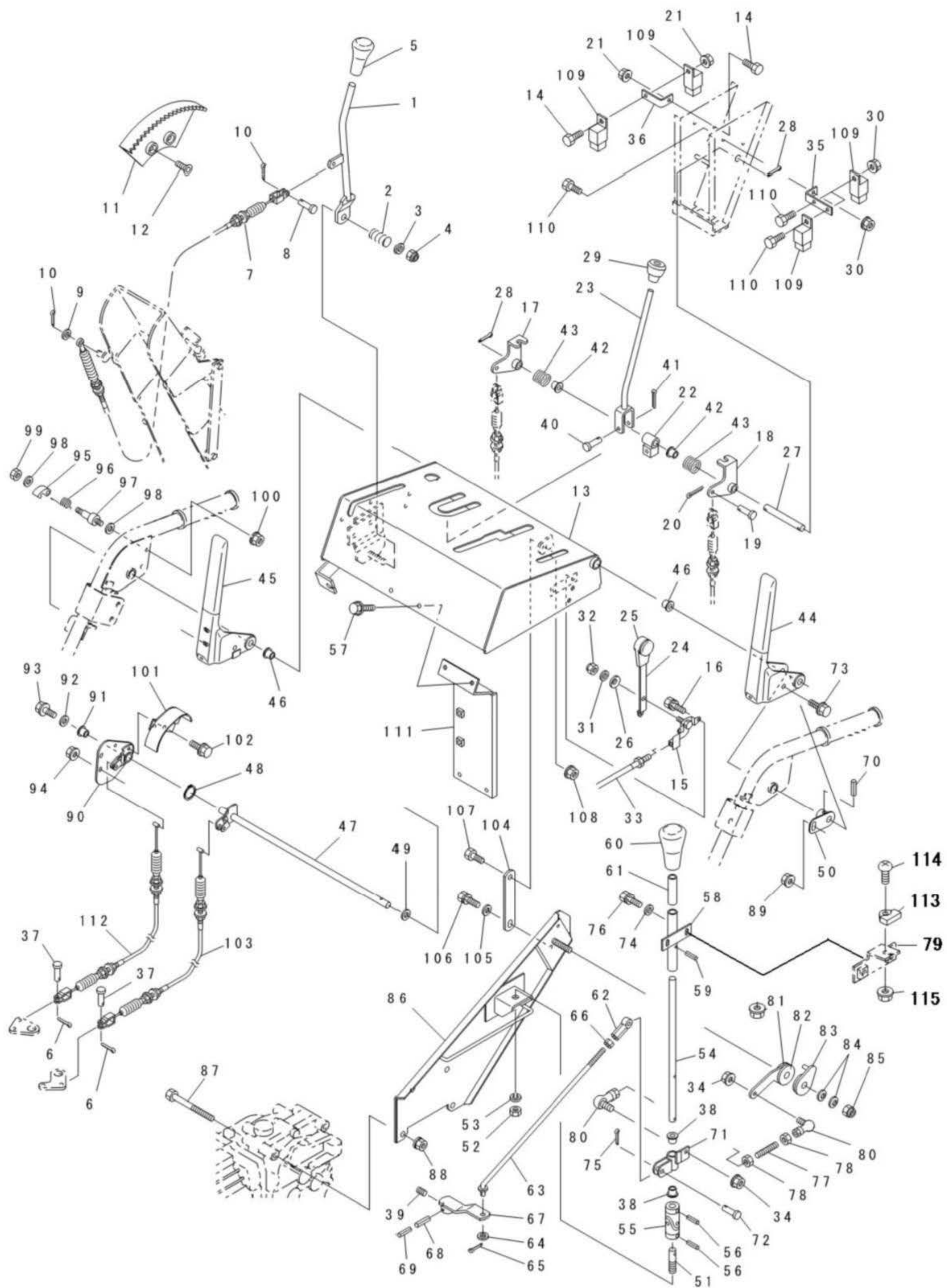
BP11コントロール部



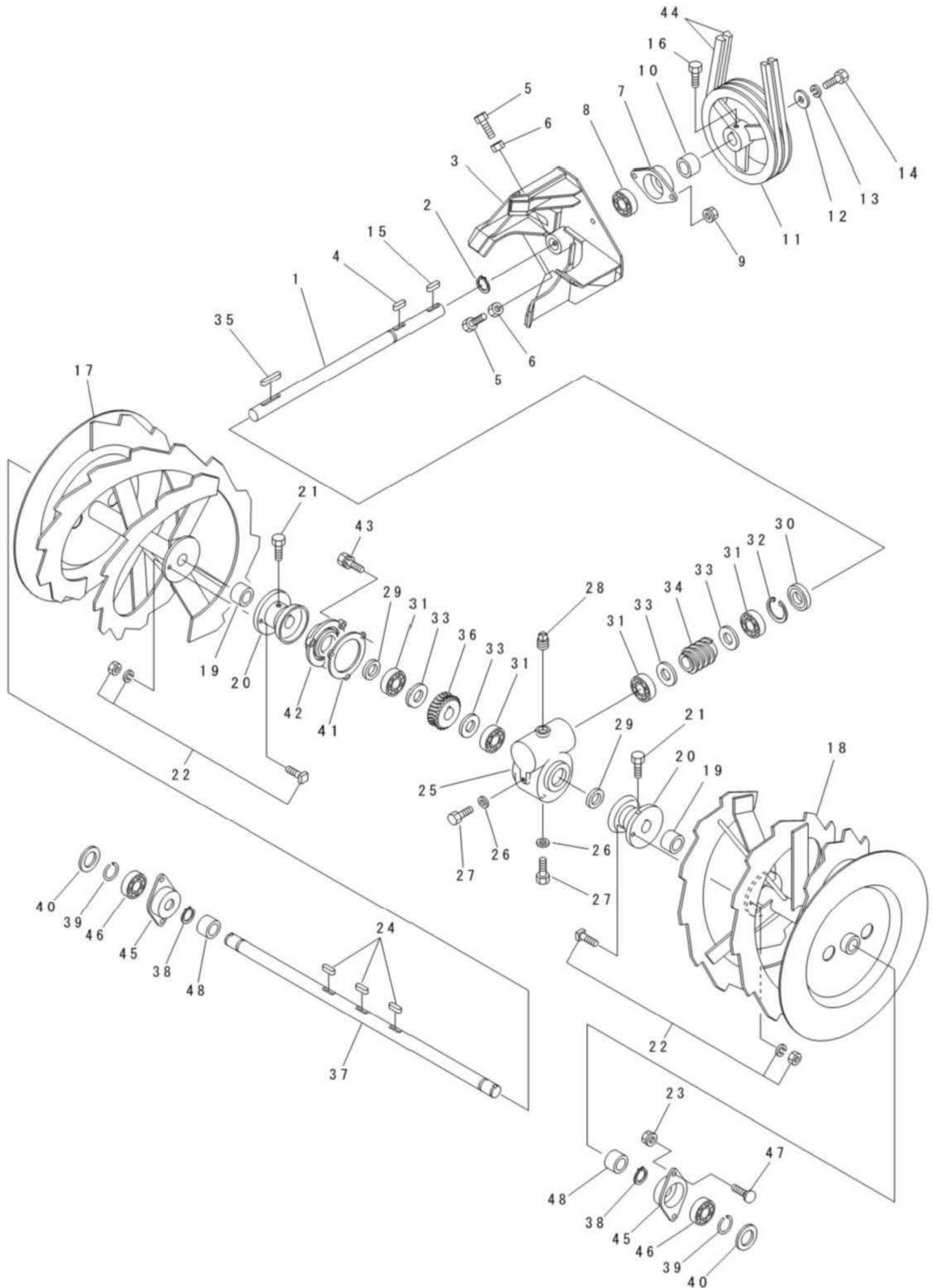
コントロール部 BP11

見出No.	部品番号	部品名称	摘要	個数	発注単位	標準工数
51	081-0340	変速レバー固定軸		1		0.5
52	916-4207	小形六角ナット	M 12	1	5	
53	926-1209	バネ座金	M 12	1	5	
54	084-9062	主変速軸		1		0.7
55	833-1103	ユニバーサルジョイント		1		0.6
56	931-1131	スプリングピン	5×22	2	5	
57	913-3608	フランジ付六角ボルト	M 6×16 (7T)	2	5	
58	084-9073	主変速軸カラー		1		0.5
59	931-1130	スプリングピン	5×20	1	5	
60	082-3490	ニギリ	12-50矢アカ	1		0.1
61	081-0331	スリーブ		1		0.1
62	059-3180	ロッド調整ネジ		1		0.2
63	084-3194	主変速ロッド		1		0.4
64	929-2205	平座金	8×18×1.6	1	3	
65	930-0217	割ピン	2.5×16	1	5	
66	916-4205	小形六角ナット	M 8	1	5	
67	084-3133	主変速シフトアーム		1		0.4
68	931-1132	スプリングピン	5×25	1	5	
69	931-1117	スプリングピン	3×25	1	5	
70	931-1130	スプリングピン	5×20	1	5	
71	084-3312	主変速アーム		1		0.5
72	824-1217	頭付ピン	8×25	1		
73	913-3616	フランジ付六角ボルト (黒)	M 8×16 (7T)	1		
74	929-9604	平座金	6×18×1.2	2	5	
75	930-5228	割ピン	3×20	1	10	
76	901-4015-B	六角ボルト (SW 付)	M 6×12 (7T)	2	5	
77	084-3430	レバー調整ロッド		1		0.2
78	916-1204	六角ナット	M 6	2	5	
79	084-9084	スイッチセンサ板		1		0.1
80	835-2554	ロッドエンド (L形)	M 6×1	2		
81	061-3441	レバー調整アーム		1		0.1
82	061-3441B	摩擦板		2		0.1
83	061-3650	フリクションプレート		1		0.1
84	005-4540	サラバネ座金	M 12	2		
85	806-3205	ナイロンナット	M 12	1	5	
86	084-3103	レバーブラケット		1		0.4
87	902-2066	小形六角ボルト	M 10×90 (半ネジ)	1	5	
88	838-2206	サラ座ナット	M 10	2	5	
89	838-2205	サラ座ナット	M 8	1	5	
90	084-3271	カムロックボス		1		
91	828-2112	フランジブッシュ	80F1215	1		
92	04090-61216	平座金	6×12×1.6	1	5	
93	913-3207	フランジ付六角ボルト (黒)	M 6×12	1		
94	921-1204	フランジ付六角ナット (黒)	M 6	2		
95	084-3240	ラチェットレバー		1		
96	084-3250	スプリング (ラチェット)		1		
97	084-3260	ラチェットレバージク		1		
98	929-2204	平座金	6×13×1.0	2	5	
99	838-4104	タフロックナット	M 6	1	5	
100	916-1204-B	六角ナット (SW 付)	M 6	1	5	

BP11コントロール部



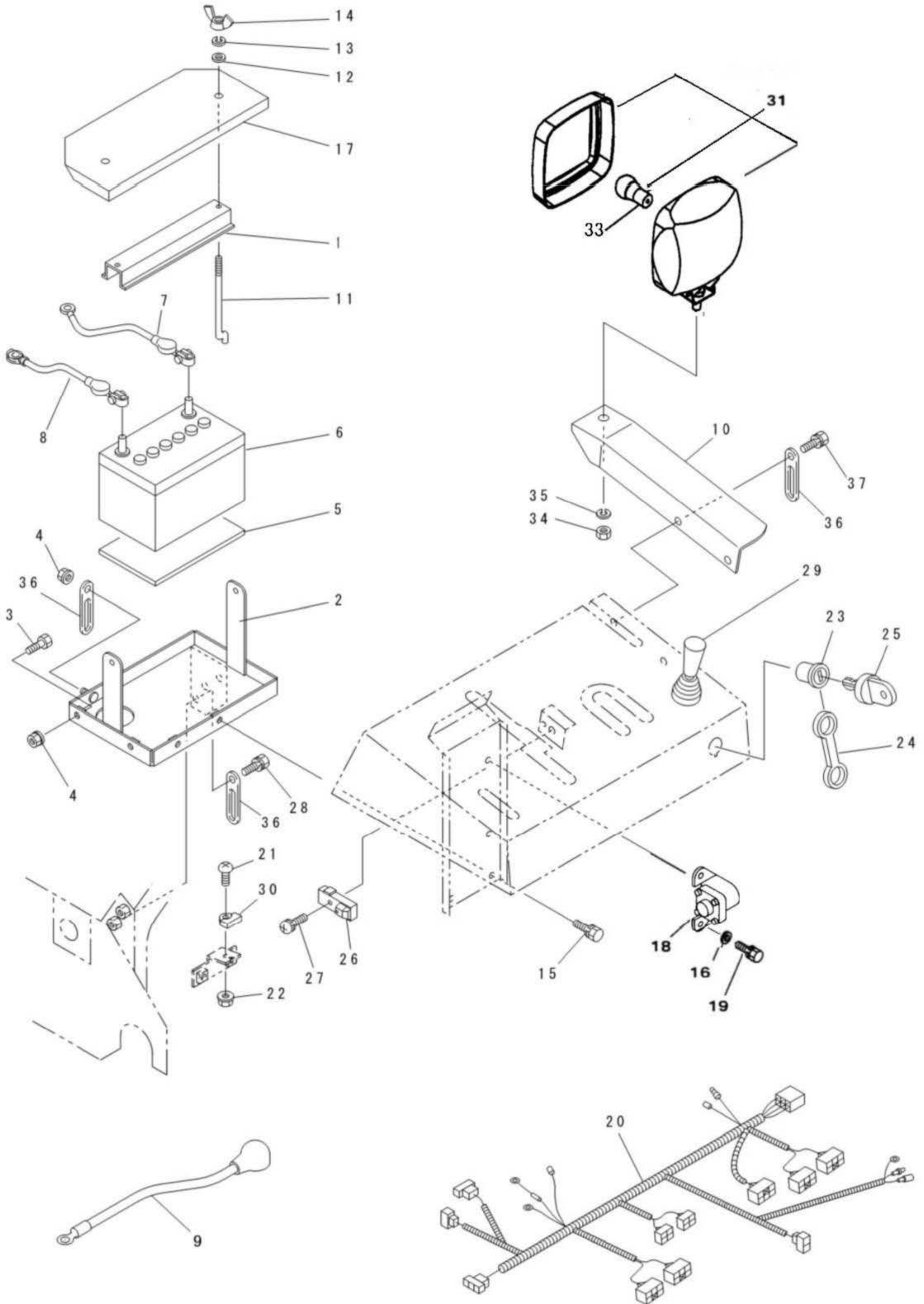
BP11 オーガ部



オーガ部 BP11

見出No.	部品番号	部品名称	摘要	個数	発注単位	標準工数
1	081-1040	ブロワ軸		1		1.7
2	936-1025	軸用C形止メ輪	S25	1		
3	009-2521	ブロワ		1		1.3
4	941-1199	平行キー (両丸)	5×5×24	1		
5	902-4033	小形六角ボルト	M 8×20 (7T)	2	5	
6	916-4205	小形六角ナット	M 8	2		
7	009-0420	ベアリングケース		1		1.1
8	938-1725	ボールベアリング	6205LLU	1		
9	838-2205	サラ座ナット	M 8	2	5	
10	009-0490	スペーサ		1		
11	084-4100	ブロワプーリ (172A2)		1		1.0
12	929-4286	平座金	10×32×3.0	1	5	
13	926-1208L	バネ座金 (左)	M 10L	1		
14	902-4052L	小形六角ボルト (左ネジ)	M 10L×20 (7T)	1		
15	941-1115	平行キー (両丸)	7×7×25	1		
16	902-4032	小形六角ボルト	M 8×16 (7T)	1	5	
17	081-2531R	オーガ (右)		1		1.5
18	081-2531L	オーガ (左)		1		1.5
19	828-1119	ブッシュ	80B-2525	2		
20	009-2082	オーガボス		2		1.6
21	902-4032	小形六角ボルト	M 8×16 (7T)	4	5	
22	709-2101-D	シャーボルト	M 8×25	2	50	
23	838-2205	サラ座ナット	M 8	4	5	
24	941-1195	平行キー (両丸)	7×7×24	3		
25	059-4050	ウォームギヤボックス		1		2.0
26	04714-00080	銅パッキン		2		
27	01055-50812	六角ボルト (並頭)	M 8×12 (7T)	2	5	
28	952-1204	プラグ	PT1/2	1		
29	811-2119	オイルシール	TC 25387	2		
30	811-2151	オイルシール	TC 25528	1		
31	938-1125	ボールベアリング	6205	4		
32	936-2052	穴用C形止メ輪	R52	1		
33	929-1213	平座金	25×39×4.0	4		
34	702-3204	ウォーム		1		1.7
35	941-1186	平行キー (両丸)	5×5×45	1		
36	084-5351	ウォームホイール		1		2.0
37	084-4300	オーガ軸		1		2.0
38	936-1025	軸用C形止メ輪	S25	2	5	
39	016-0100	サークリップ (軸用)		2		
40	005-3510	間座		2		
41	084-4070	パッキン		1		1.7
42	059-4060	ウォームボックス軸受		1		1.7
43	902-4034-B	小形六角ボルト (SW 付)	M 8×25 (7T)	3	5	
44	831-1340	Vベルト	LA-40 (レッド)	2		0.5
45	005-2560	オーガ軸々受		2		1.2
46	938-1725	ボールベアリング	6205LLU	2		
47	906-1422	角根丸頭ボルト	A1-M 8×16 (7T)	4	5	
48	828-1219	ドライスター	70B-2525	2		

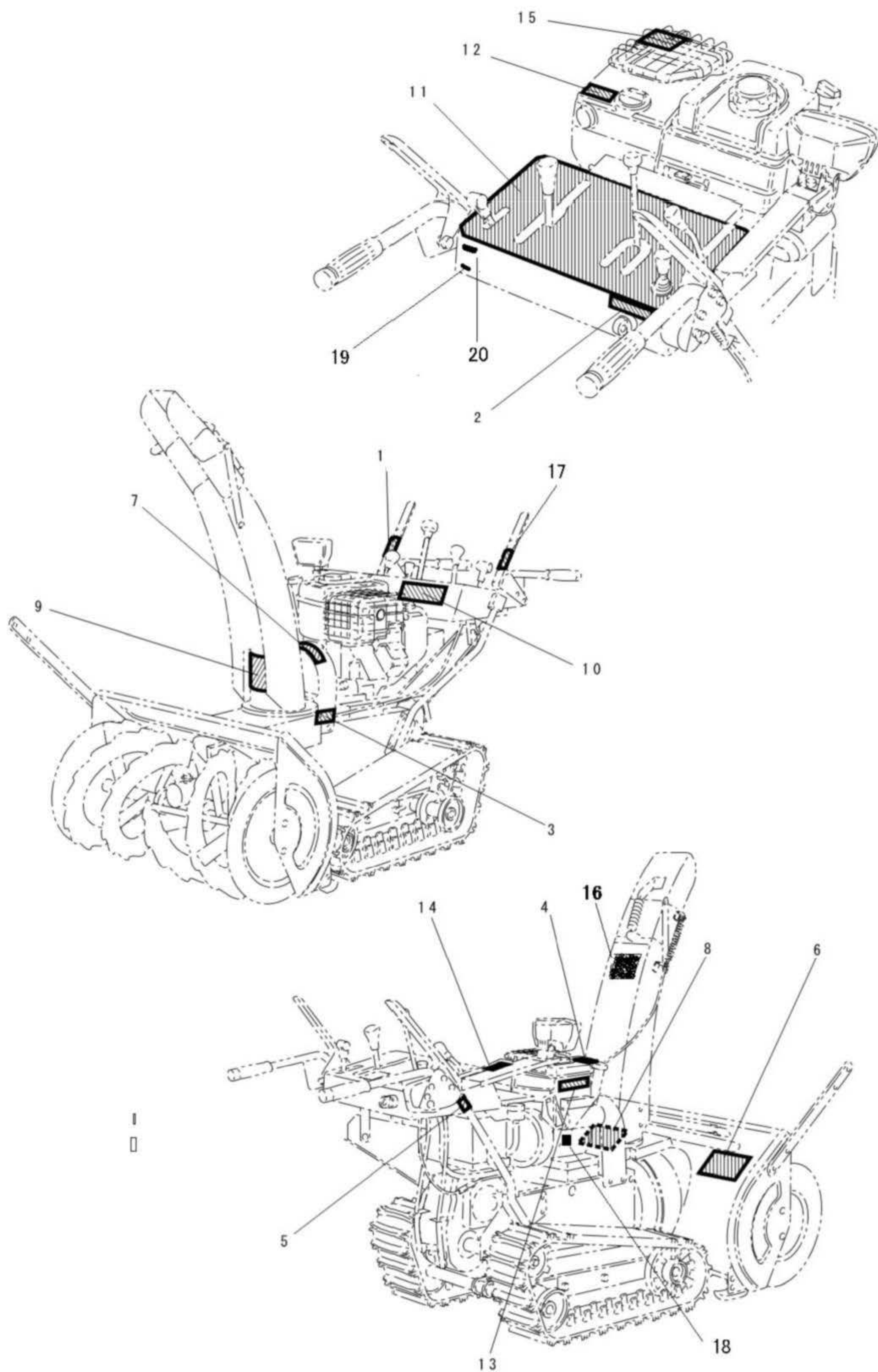
BP11 電装部



電装部 BP11

見出No.	部品番号	部品名称	摘要	個数	発注単位	標準工数
1	085-8430	バッテリー押エ		1		0.2
2	084-8412	バッテリー台		1		0.5
3	902-4032	小形六角ボルト	M 8×16 (7T)	2	5	
4	838-2205	サラ座ナット	M 8	3	5	
5	006-0020	ゴムパッキン		1		
6	753-1113	バッテリー	40B 19L	1		0.4
7	085-8041	バッテリー (-) ケーブル		1		
8	085-8071	バッテリー (+) ケーブル		1		
9	068-8041	スタータケーブル線		1		
10	084-8681	ライトステー		1		
11	081-8440	バッテリー押エボルト		2		
12	929-2204	平座金	6×13×1.0	2	5	
13	926-1204	バネ座金	M 6	2	5	
14	920-1204	蝶ナット	M 6	2	5	
15	901-4016-B	六角ボルト (SW 付)	M 6×16 (7T)	2	5	
16	929-2204	平座金	6×13×1.0	1		
17	084-8473	バッテリー押エカバー		1		0.1
18	751-1001	マグネットスイッチ		1		0.2
19	901-4015-B	六角ボルト (SW 付)	M 6×12 (7T)	2	5	
20	084-8310	メインハーネス		1		1.0
21	908-1225	十字穴付ナベ小ネジ	M 5×12	1	5	
22	838-2103	サラ座ナット	M 5	1	5	
23	081-8310	エンジンスイッチ (キー付)		1		0.1
24	752-1004-2	エンジンスイッチカバー		1		
25	752-1004K	エンジンスイッチ (キー付)		1		
26	086-0510	変速レバースイッチ		1		0.2
27	908-1227-B	バネ座金付十字穴付ナベ小ネジ	M 5×20	2	5	
28	902-4032-B	小形六角ボルト (SW 付)	M 8×16 (7T)	2		
29	085-8080	ジョイスティック (4方向)		1		0.2
30	086-0520	変速レバースイッチマグネット		1		
31	31284-81151	ライトA ssy	AE-06-615	1		
33	760-1121	電球	A 12V 27W (S25)	1		0.1
34	074-7420-4	小形六角ナット		1		
35	074-7420-5	バネ座金		1		
36	061-9511	配線押エ	φ8用	3		
37	902-4032-B	小形六角ボルト (SW 付)	M 8×16 (7T)	2		

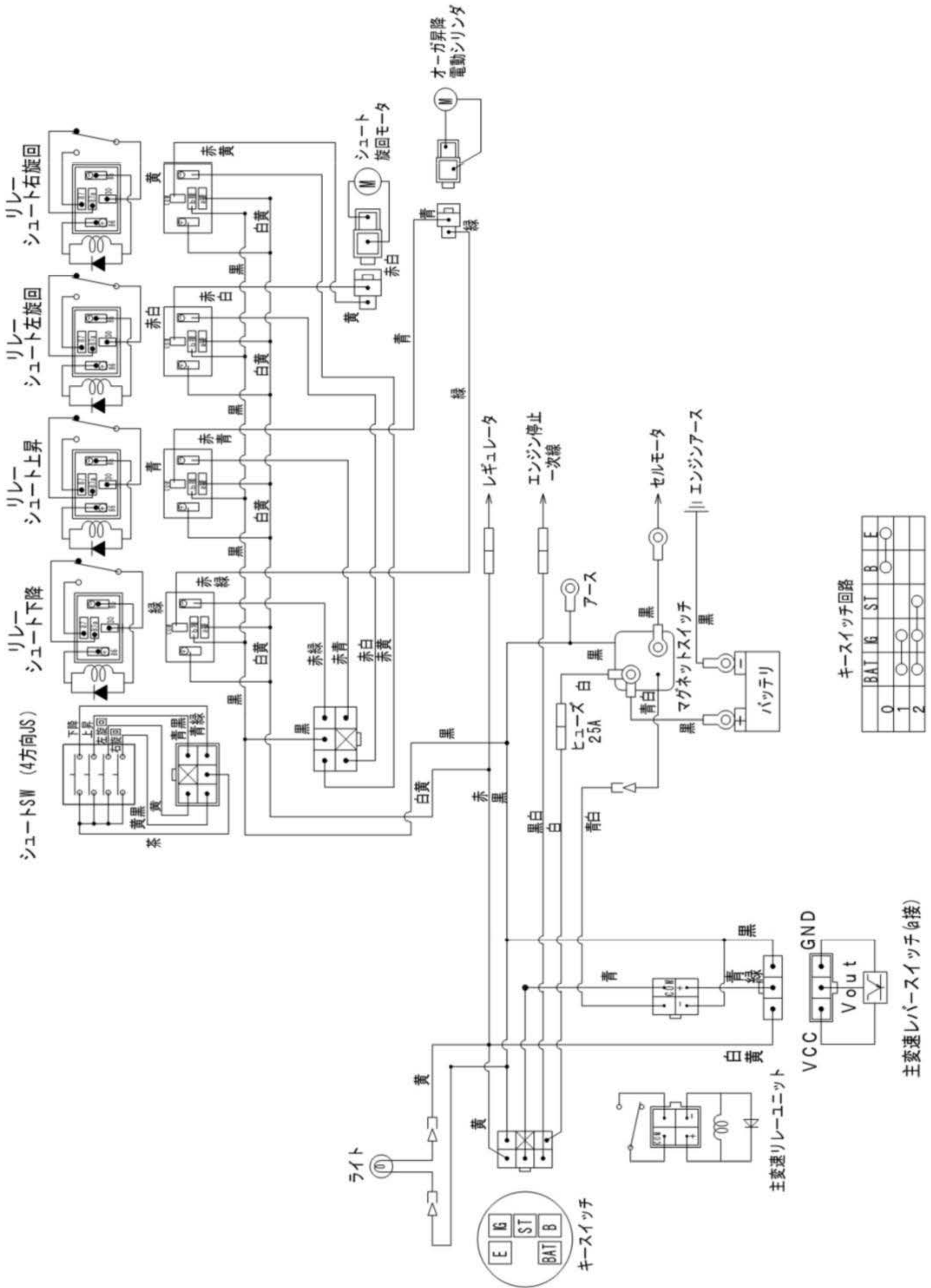
BP11 ステッカ部



ステッカ部 BP11

見出No.	部品番号	部品名称	摘要	個数	発注単位	標準工数
1	9999-0065	ステッカ(除雪クラッチ)		1組		
2	084-9120	ステッカ(スイッチ)		1		
3	084-9131	ステッカ(ベルト一覧)		1		
4	E000040	警告ラベル(給油)		1		
5	084-9250	注油マーク		1		
6	9999-0006-1	警告ラベル(安全のために)		1		
7	9999-0007	警告ラベル(カバー)		1		
8	9999-0009	警告ラベル(オーガ危険マーク)		1		
9	9999-0010	警告ラベル(プロワ危険マーク)		1		
10	9GX03-BP11	ステッカ(8-9GX)		1		
11	9G01-B010	ステッカ(8-9G操作パネル)		1		
12	E000064-1	ステッカ(プライマーボタン)		1		
13	E000062	ステッカ(オイル取扱注意)		1		
14	E000042	警告ラベル(排ガス注意)		1		
15	9999-0038	ステッカ(マフラー高温注意)		1		
16	9999-0017	警告ラベル(シュート飛散危険)		1		
17	9999-0066	ステッカ(走行クラッチ)		1		
18	E000044-1	警告ラベル(給油詮)		1		
19	SSSB104-2009	安全規格ステッカー		1		
20	9GX-BP11	ステッカー(製造No.)				

BP11 電気配線図



エンジン

モデル **20M337** タイプ **0134-H1**

この除雪機エンジンの部品番号は番号の前に E がつきます。
従って 791965 は E791965 となります。

エンジンモデル番号の見方

〔例〕 20B437 エンジンの場合

MODEL	20B437
TYPE	0112E1
CODE	060523YD

このエンジンのモデル番号は **20B437** です。

タイプ番号は **0112E1** ですが **0112** と見なしてください。

コード番号は **060523YD** です。
部品表で見る場合は
06052300 と見なしてください。





Illustrated Parts List

Model Series

20M300

TYPE NUMBERS
0007 through 3524.

TABLE OF CONTENTS

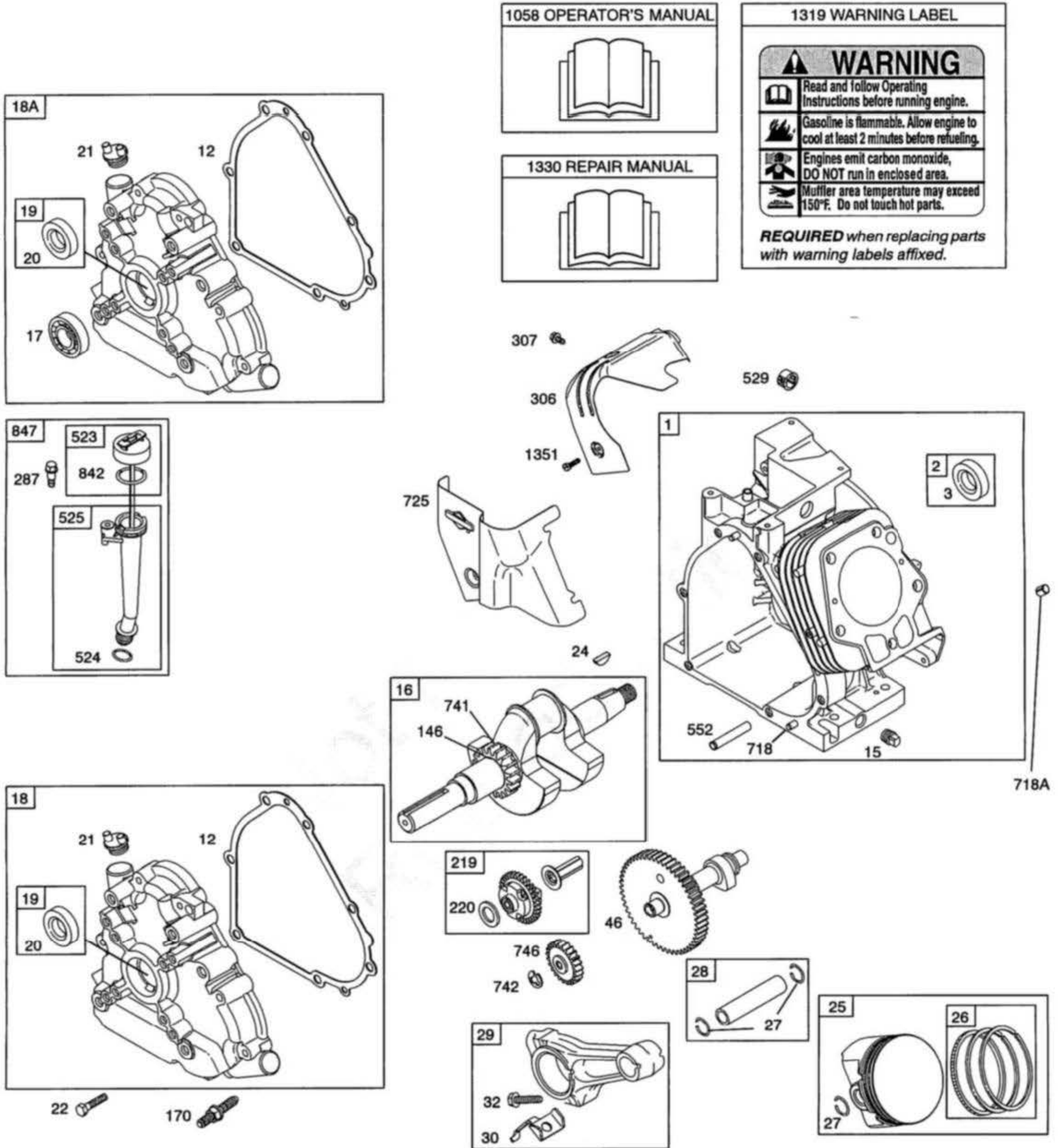
Alternator	9
Blower Housing/Shrouds	6, 7
Camshaft	2
Carburetor	4
Controls	8
Crankcase Cover	2
Crankshaft	2
Cylinder	2
Cylinder Head	3
Electric Starter	9
Exhaust System	5
Flywheel	7
Fuel Supply	9
Gasket Set - Engine	3
Gasket Set - Valve	3
Governor Spring	8
Ignition	9
Kit - Carburetor Overhaul	4
Lubrication	2
Operator's Manual	2
Piston/Rings/Connecting Rod	2
Rewind Starter	7
Valves	3
Warning Label	2



PRINTED IN U.S.A.

COPYRIGHT by BRIGGS & STRATTON CORPORATION
All rights reserved. No part of this material may be reproduced or transmitted, in any form or by any means, electronic or mechanical, including photocopying, recording or by any information storage and retrieval system, without permission in writing from Briggs & Stratton Corporation.

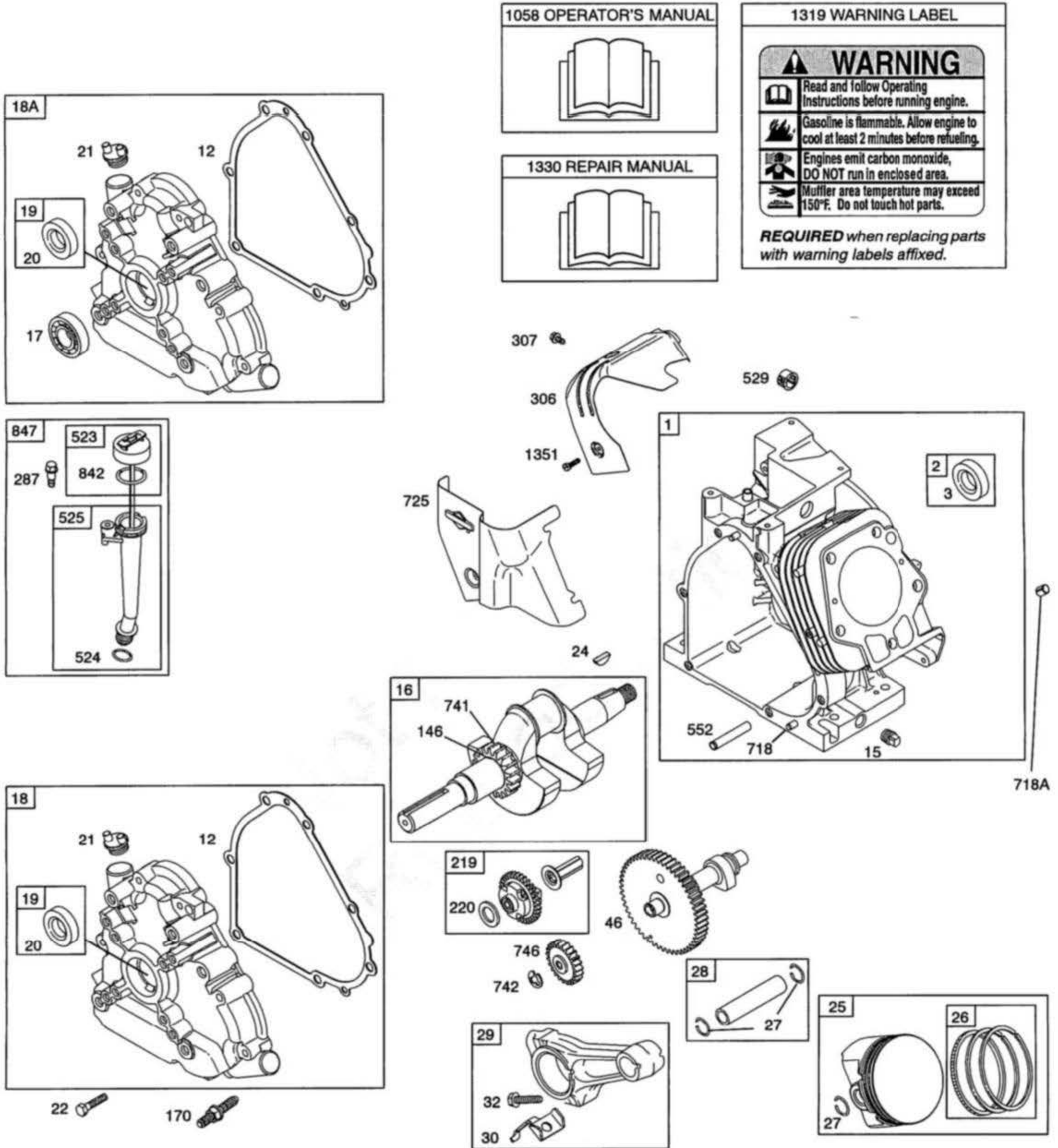
20M300



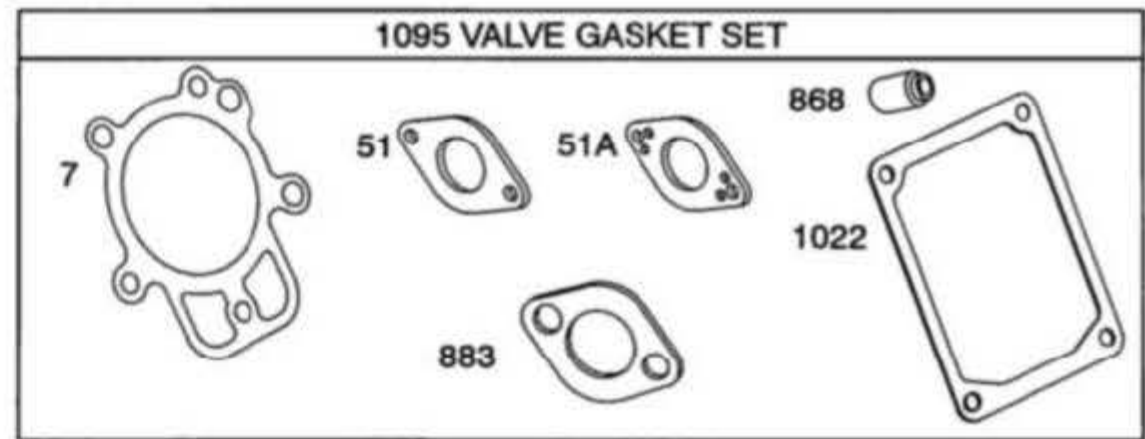
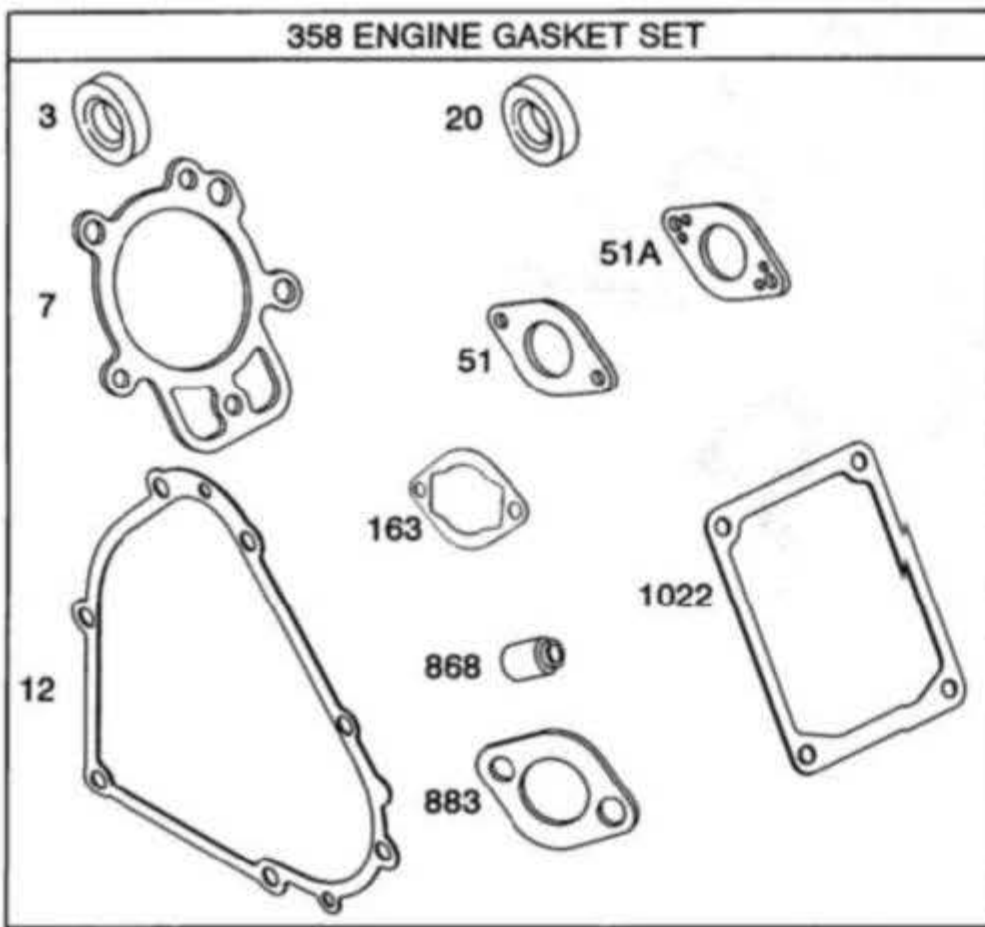

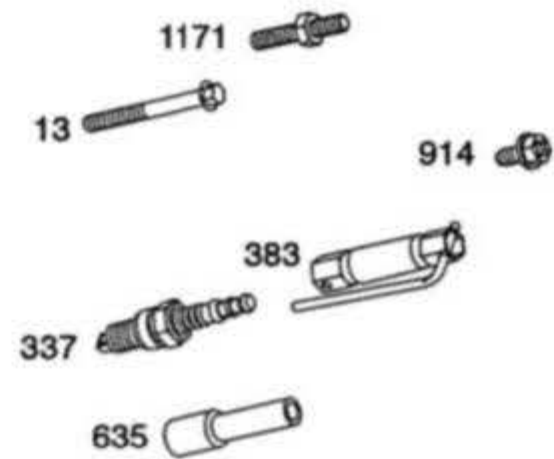
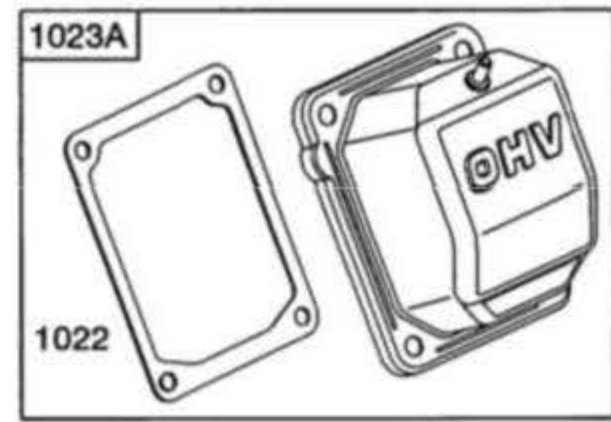
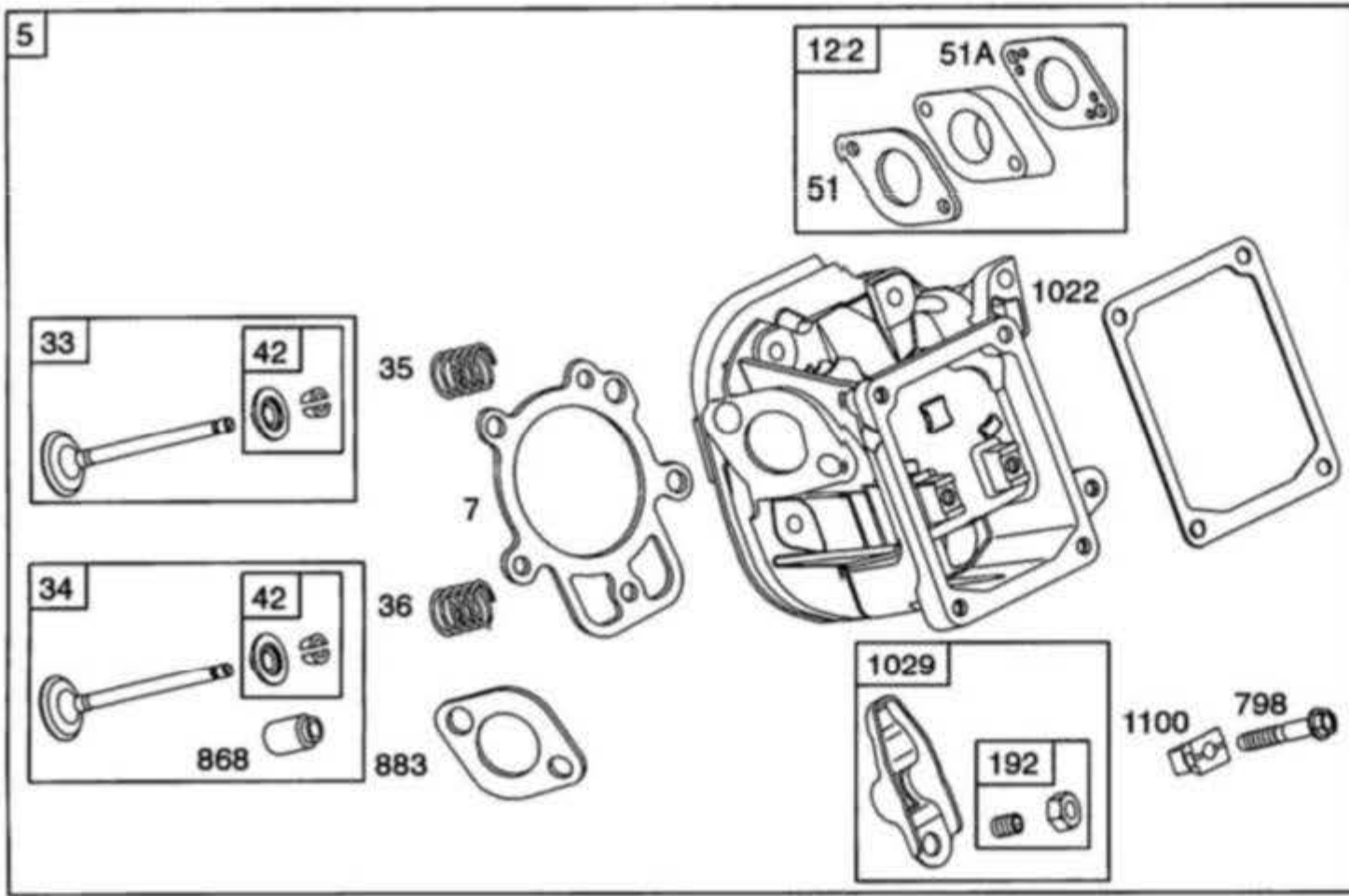
Illustrations cover a range of engines. Parts shown without corresponding text may not be used on your specific engine. Assemblies include all parts shown in frames.

見出し	品番	名称	備考
0001	794849	Cylinder Assembly	
0002	698340	Kit-Bushing/Seal	(Magneto Side)
0003	391086S	Seal-Oil	(Magneto Side)
0012	694953	Gasket-Crankcase	
0015	691686	Plug-Oil Drain	
0016	794717	Crankshaft	
0017	695434	Bearing-Ball	
0018	791412	Cover-Crankcase	
0019	698340	Kit-Bushing/Seal	(PTO Side)
0020	391086S	Seal-Oil	(PTO Side)
0021	799857	Cap-Oil Fill	
0022	794825	Screw	(Crankcase Cover/Sump)
0024	222698S	Key-Flywheel	
0025	792144	Piston Assembly	(.020 Oversize)
0025	792117	Piston Assembly	(Standard)
0026	792073	Ring Set	(.020 Oversize)
0026	792026	Ring Set	(Standard)
0027	690975	Lock-Piston Pin	
0028	696581	Pin-Piston	
0029	694691	Rod-Connecting	
0030	694692	Dipper-Connecting Rod	
0032	690976	Screw	(Connecting Rod)
0046	795697	Camshaft	
0146	690979	Key-Timing	
0170	794833	Stud	(Crankcase Cover/Sump)
0219	693578	Gear-Governor	
0220	691724	Washer	(Governor Gear)
0287	699234	Screw	(Dipstick Tube)
0306	697240	Shield-Cylinder	
0307	794822	Screw	(Cylinder Shield)
0523	695344	Dipstick	
0524	691876	Seal-Dipstick Tube	
0525	695343	Tube-Dipstick	
0529	791822	Grommet	
0552	694674	Bushing-Governor Crank	
0718	690959	Pin-Locating	(Cylinder)
0718A	695178	Pin-Locating	(Head)
0725	696756	Shield-Heat	
0741	691288	Gear-Timing	
0742	692564	Retainer-E Ring	
0746	694679	Gear-Idler	
0842	691031	Seal-O Ring	(Dipstick Tube)
0847	695342	Dipstick/Tube Assembly	
0998A	696683	Pipe-Oil	
1058	279128	Operator's Manual	
1171	794828	Stud	(Rocker Cover)
1251	696762	Shield-Snow	
1251A	790471	Shield-Snow	
1252	699481	Screw	(Snow Shield)
1298	795016	Nut	(Shield-Heat)

20M300



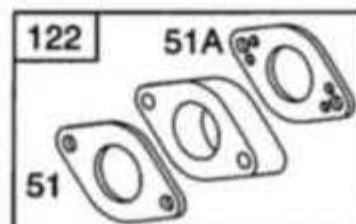
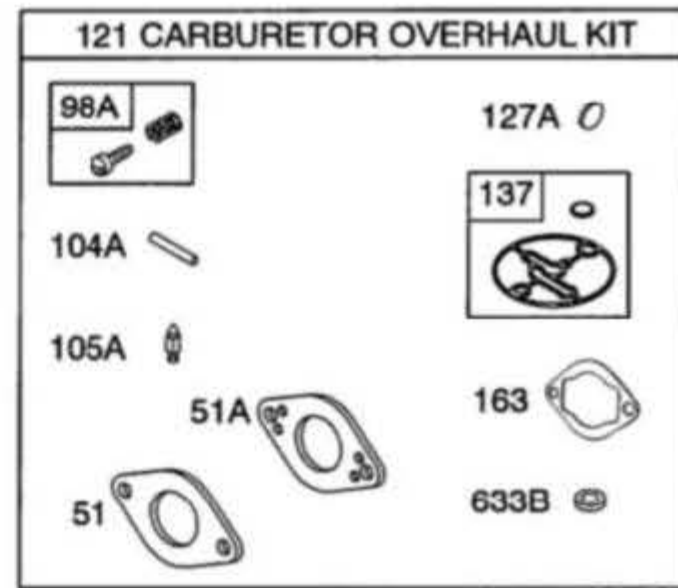
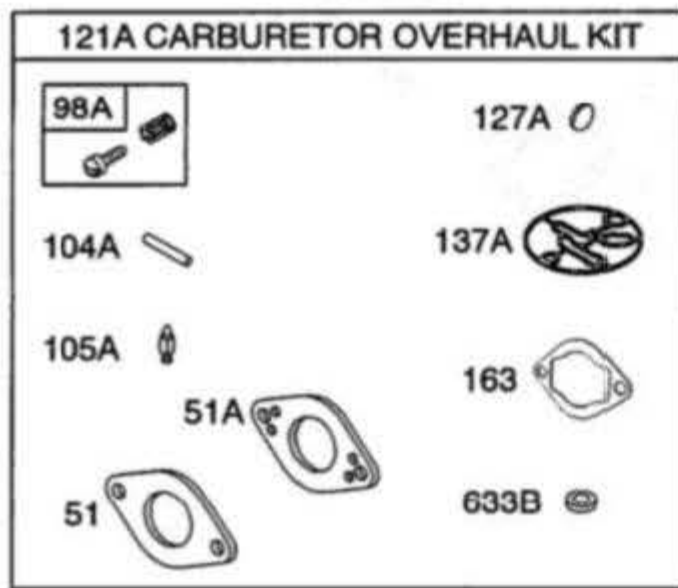
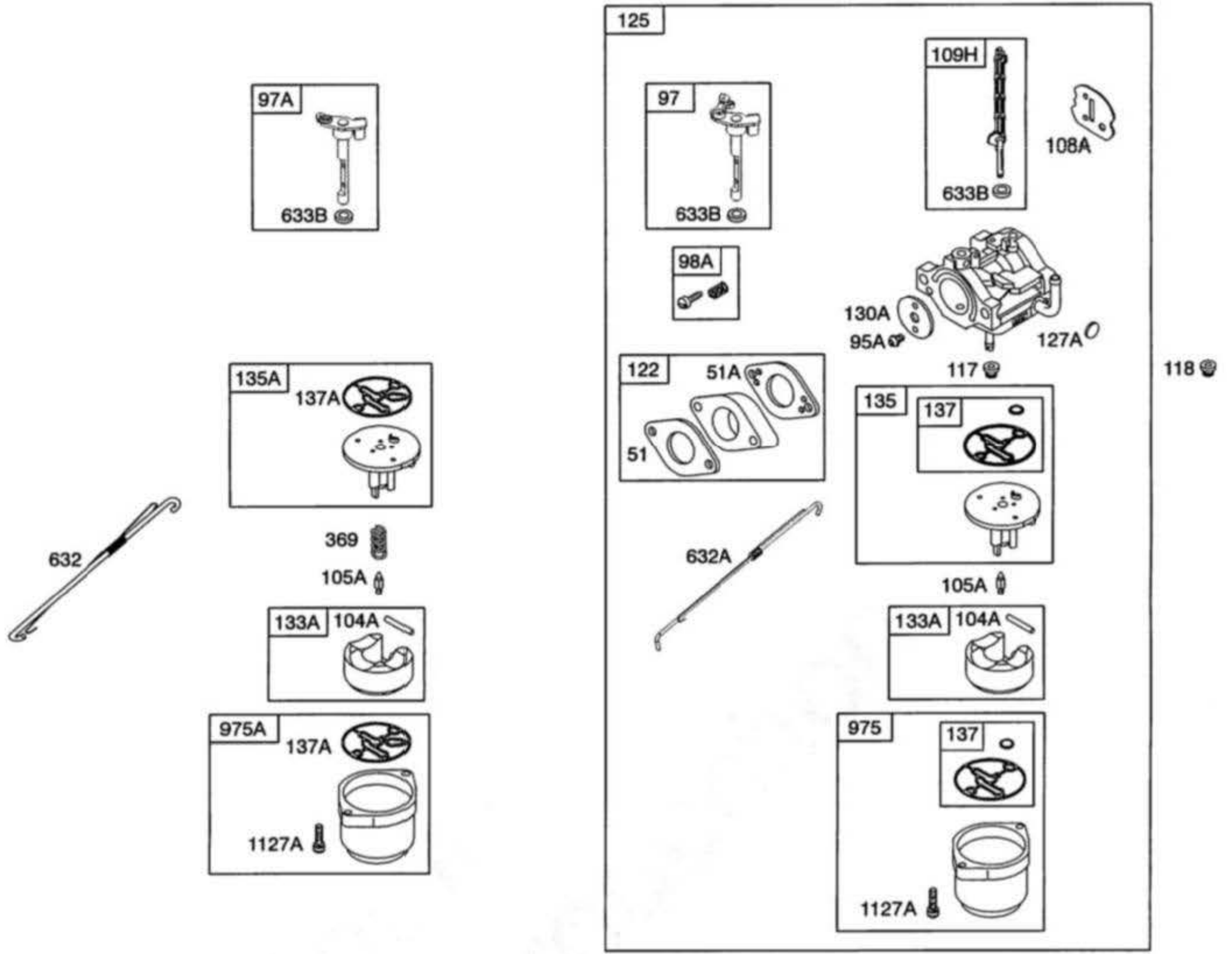
Illustrations cover a range of engines. Parts shown without corresponding text may not be used on your specific engine. Assemblies include all parts shown in frames.



Illustrations cover a range of engines. Parts shown without corresponding text may not be used on your specific engine. Assemblies include all parts shown in frames.

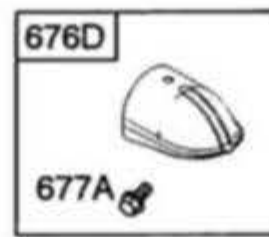
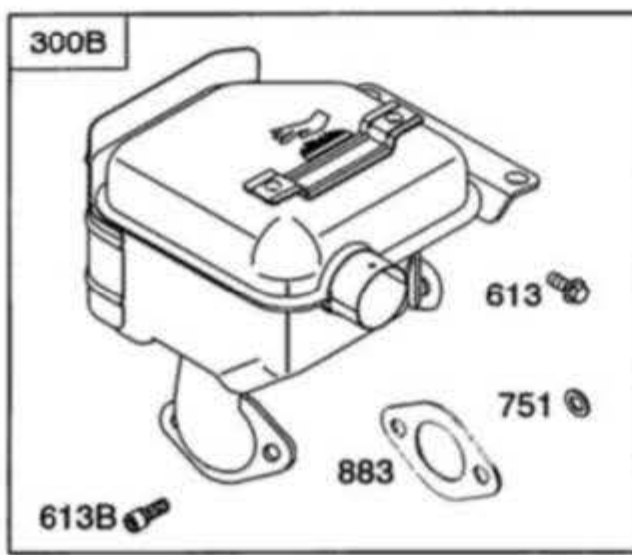
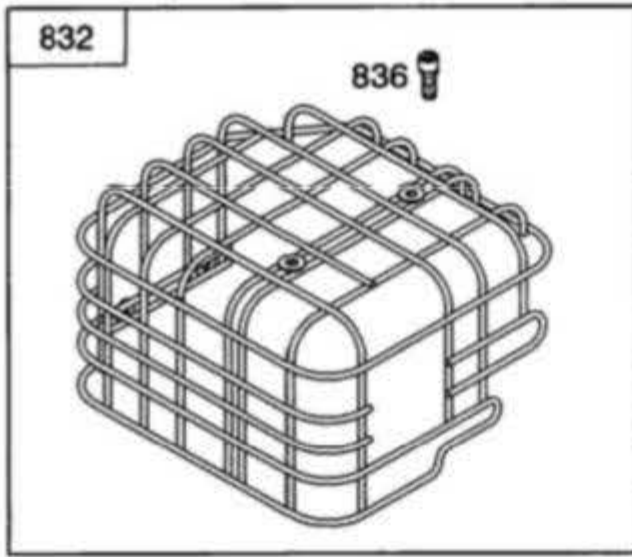
見出し	品番	名称	備考
0003	391086S	Seal-Oil	(Magneto Side)
0005	799860	Head-Cylinder	
0007	694872	Gasket-Cylinder Head	
0012	694953	Gasket-Crankcase	
0013	794829	Screw	(Cylinder Head)
0020	391086S	Seal-Oil	(PTO Side)
0033	697576	Valve-Exhaust	
0034	795199	Valve-Intake	
0035	694865	Spring-Valve	(Intake)
0036	694865	Spring-Valve	(Exhaust)
0042	499586	Keeper-Valve	
0045	690977	Tappet-Valve	
0051	694874	Gasket-Intake	
0051A	694875	Gasket-Intake	
0163	692277	Gasket-Air Cleaner	
0192	690083	Adjuster-Rocker Arm	
0337	691043	Plug-Spark	
0358	795201	Gasket Set-Engine	
0383	19576S	Wrench-Spark Plug	
0635	691909	Boot-Spark Plug	(Alternator)
0798	697890	Screw	(Rocker Arm)
0868	794086	Seal-Valve	
0883	695398	Gasket-Exhaust	
0914	794827	Screw	(Rocker Cover)
1022	690971	Gasket-Rocker Cover	
1023A	698042	Cover-Rocker	
1026	799862	Rod-Push	Used After Code Date 11032800
1026	695177	Rod-Push	Used Before Code Date 11032900
1029	690972	Arm-Rocker	
1095	795200	Gasket Set-Valve	
1100	791959	Pivot-Rocker Arm	
1171	794828	Stud	(Rocker Cover)

20M300



Illustrations cover a range of engines. Parts shown without corresponding text may not be used on your specific engine. Assemblies include all parts shown in frames. 4004-4 11/29/2011

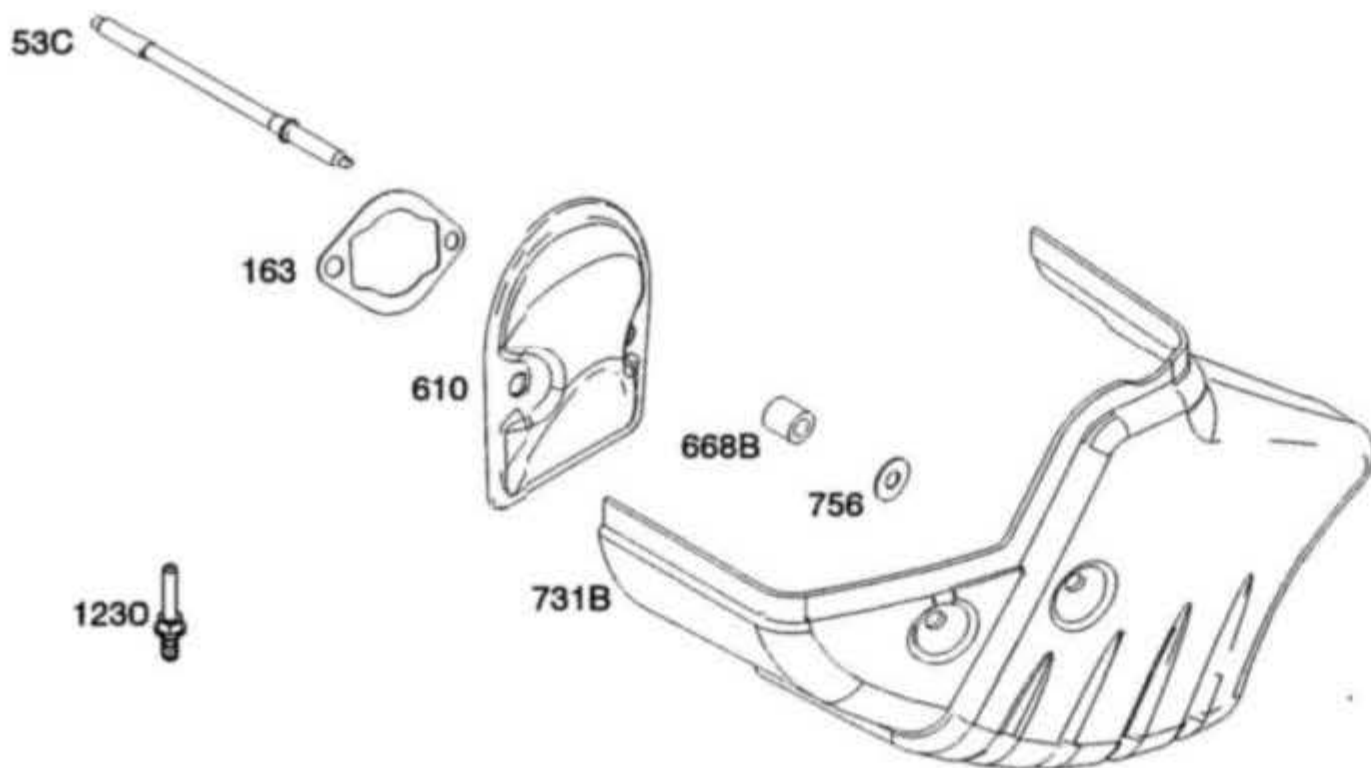
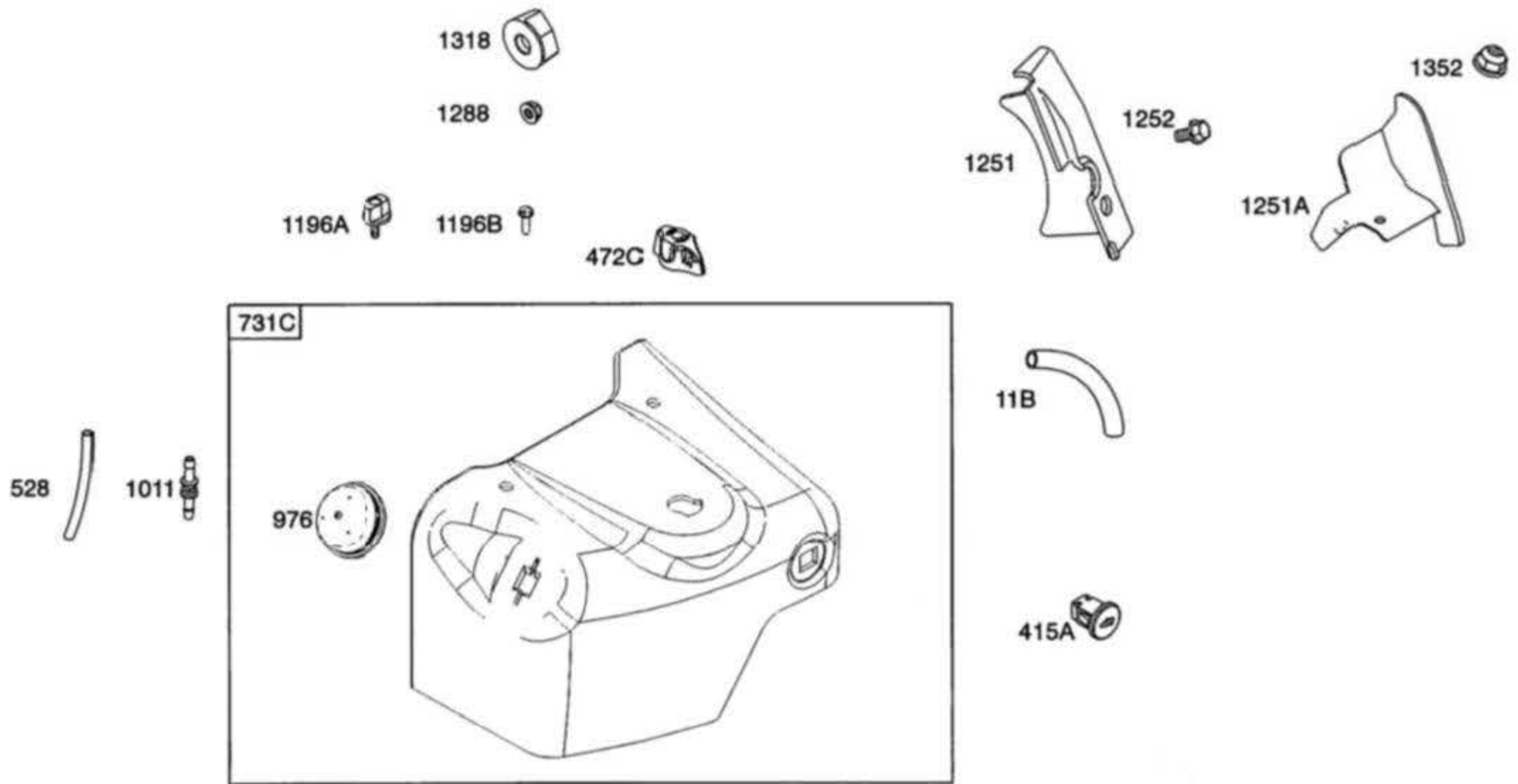
見出し	品番	名称	備考
0051	694874	Gasket-Intake	
0051A	694875	Gasket-Intake	
0095A	690718	Screw	(Throttle Valve)
0097	796334	Shaft-Throttle	
0097A	696387	Shaft-Throttle	
0098A	695408	Kit-Idle Speed	
0104A	694918	Pin-Float Hinge	
0105A	696136	Valve-Float Needle	
0108A	696143	Valve-Choke	
0109H	793520	Shaft-Choke	
0117	796080	Jet-Main	(Standard) Used After Code Date 08050600
0117	696134	Jet-Main	(Standard) Used Before Code Date 08050700
0118	796128	Jet-Main	(High Altitude) Used After Code Date 08050600
0118	696135	Jet-Main	(High Altitude) Used Before Code Date 08050700
0121	796137	Kit-Carb Overhaul	
0121A	696146	Kit-Carb Overhaul	
0122	694876	Spacer-Carburetor	
0125	796122	Carburetor	
0127A	690727	Plug-Welch	
0130A	696139	Valve-Throttle	
0133A	694914	Float-Carburetor	
0135	698780	Tube-Fuel Transfer	
0135A	696142	Tube-Fuel Transfer	
0137	698781	Gasket-Float Bowl	
0137A	695426	Gasket-Float Bowl	
0163	692277	Gasket-Air Cleaner	
0369	695422	Spring-Float Bowl	
0632	695917	Spring/Link-Mechanical Governor	Used Before Code Date 08050700
0632A	796324	Spring/Link-Mechanical Governor	Used After Code Date 08050600
0633B	690998	Seal-Choke/Thr Shaft	
0975	698783	Bowl-Float	
0975A	696138	Bowl-Float	
1127A	695407	Screw	(Float Bowl to Carburetor Body)



Illustrations cover a range of engines. Parts shown without corresponding text may not be used on your specific engine.
 4004-5 Assemblies include all parts shown in frames.

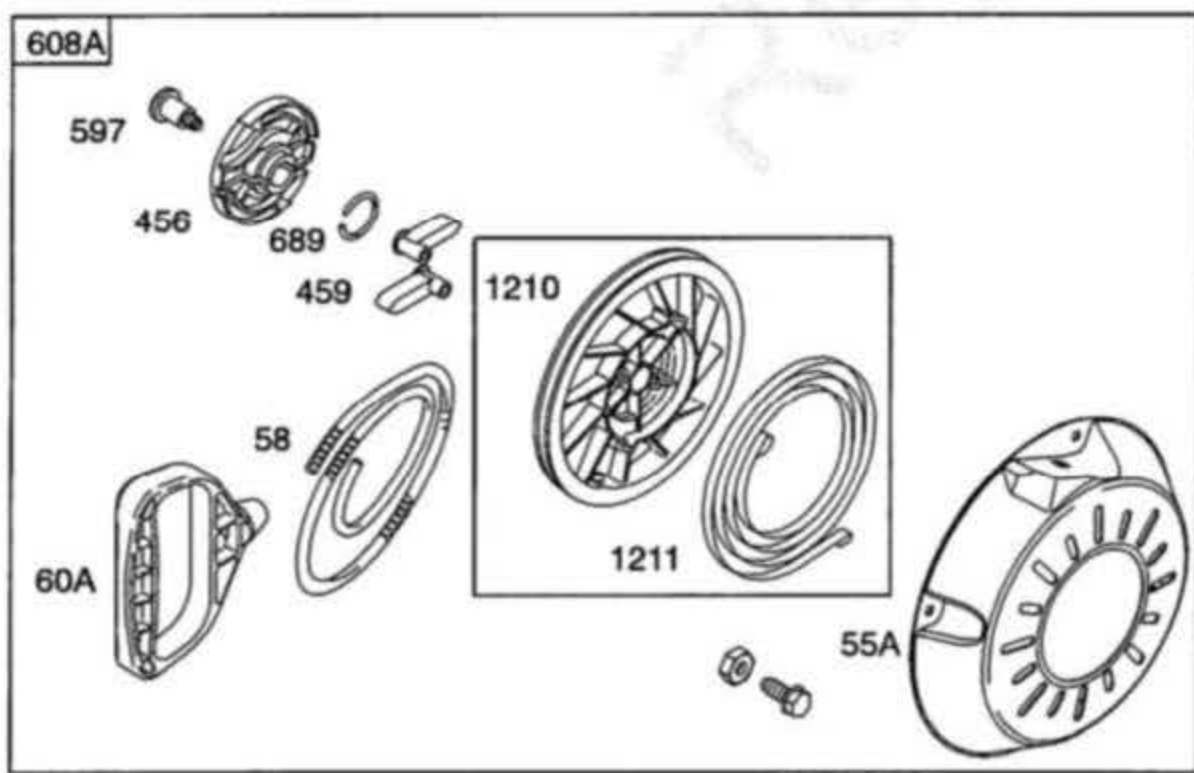
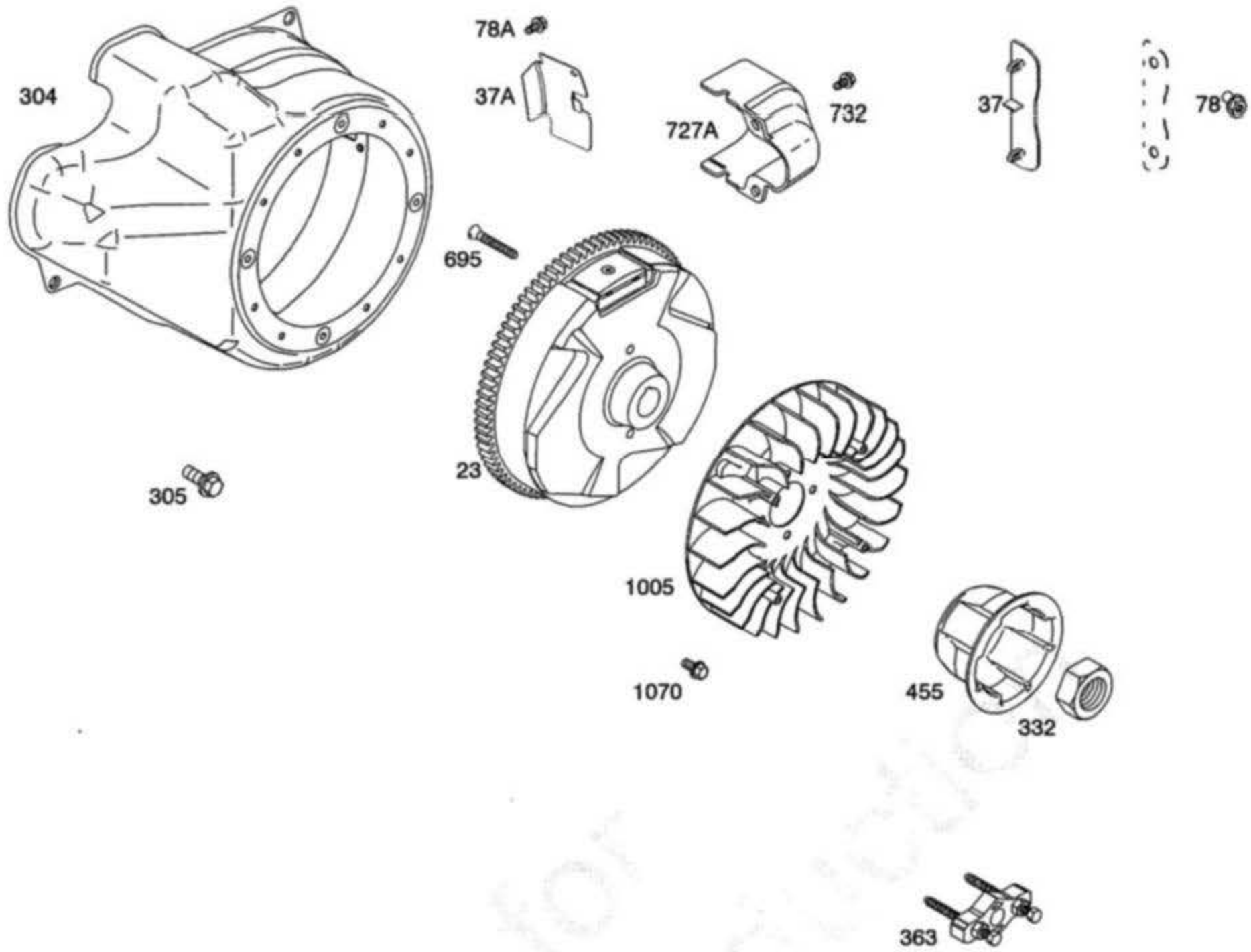
11/29/2011

20M300



Illustrations cover a range of engines. Parts shown without corresponding text may not be used on your specific engine.
4004-6 Assemblies include all parts shown in frames. 11/29/2011

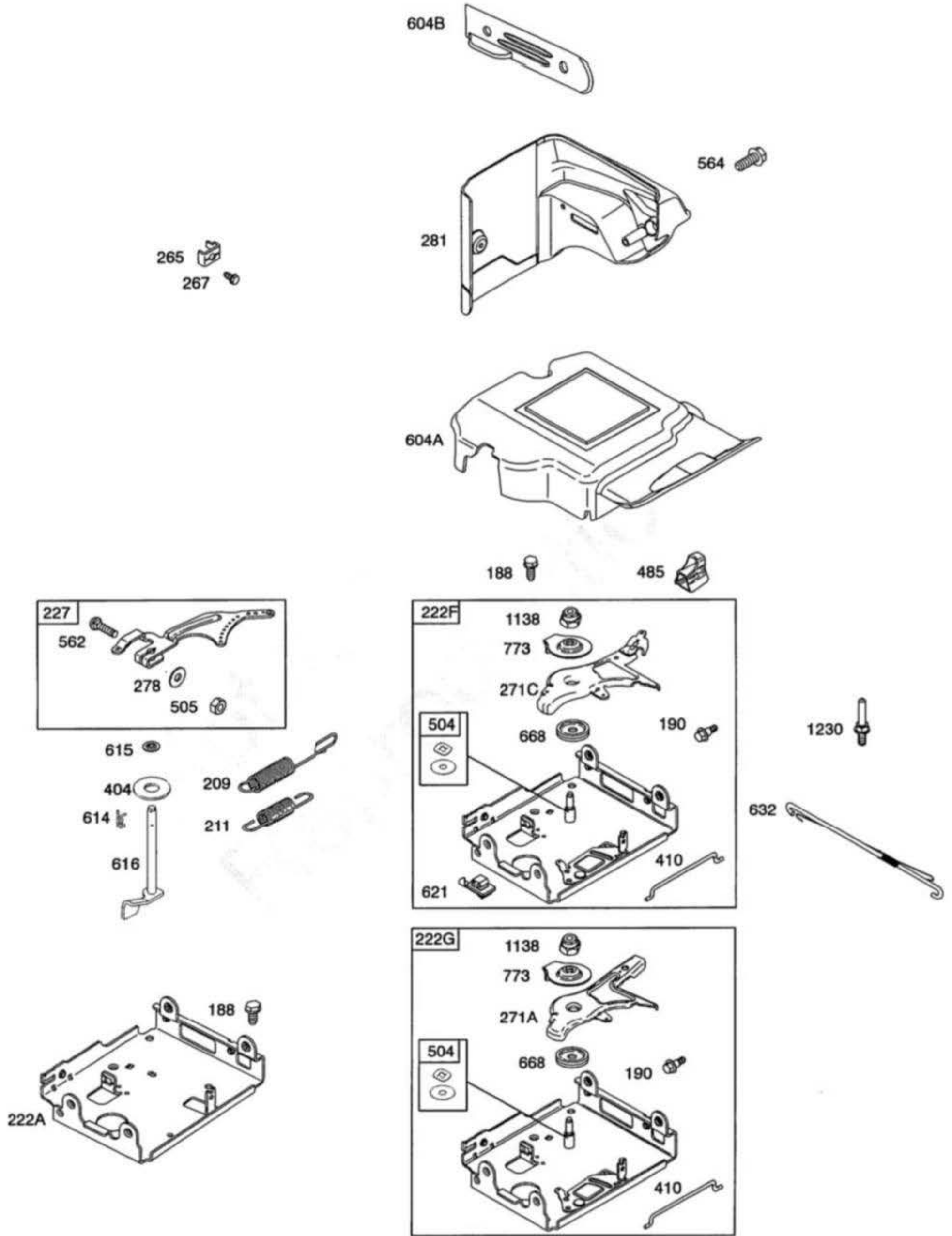
1036 EMISSIONS LABEL



Illustrations cover a range of engines. Parts shown without corresponding text may not be used on your specific engine.
 4004-7 Assemblies include all parts shown in frames. 11/29/2011

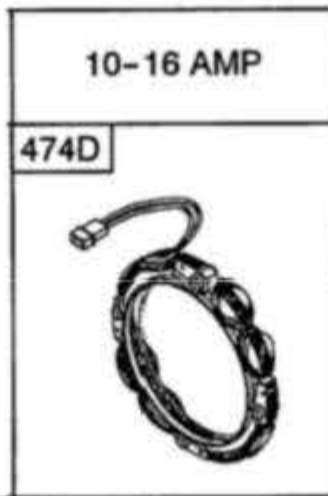
見出し	品番	名称	備考
0023	794812	Flywheel	
0037	795715	Guard-Flywheel	
0037A	699047	Guard-Flywheel	
0037B	591544	Guard-Flywheel	
0055A	696710	Housing-Rewind Starter	
0058	693389	Rope-Starter	(Cut To Required Length)
0060A	699334	Grip-Starter Rope	
0065	699851	Screw	(Rewind Starter)
0078	795026	Screw	(Flywheel Guard)
0078A	699205	Screw	(Flywheel Guard)
0304	795699	Housing-Blower	
0305	699481	Screw	(Blower Housing)
0332	794824	Nut	(Flywheel)
0363	19203	Puller-Flywheel	
0455	795011	Cup-Flywheel	
0456	692299	Plate-Pawl Friction	
0459	281505S	Pawl-Ratchet	
0597	691696	Screw	(Pawl Friction Plate)
0608A	699335	Starter-Rewind	
0689	691855	Spring-Friction	
0695	698807	Screw	(Ring Gear)
0727A	697465	Cover-Starter Drive	
0732	699200	Screw	(Starter Drive Cover)
0930	696709	Guard-Rewind	
1005	794815	Fan-Flywheel	
1070	794821	Screw	(Flywheel Fan)
1210	498144	Pulley/Spring Assembly	(Pulley)
1211	498144	Pulley/Spring Assembly	(Spring)


20M300








Illustrations cover a range of engines. Parts shown without corresponding text may not be used on your specific engine.
4004-8 Assemblies include all parts shown in frames. 11/29/2011


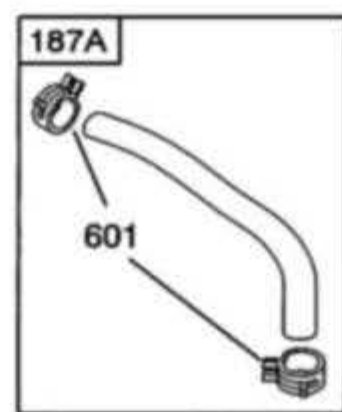

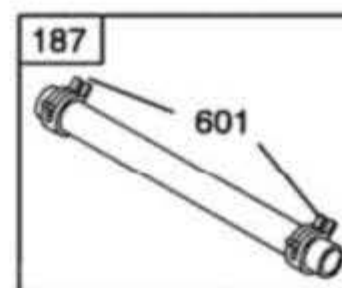
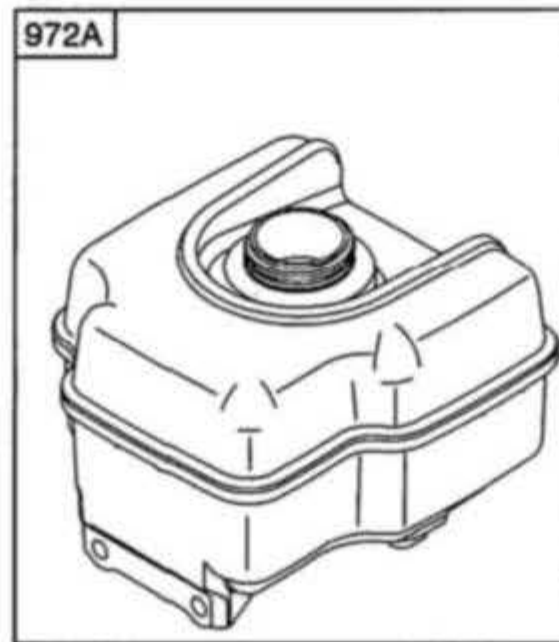
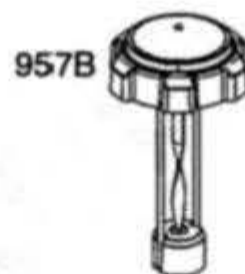
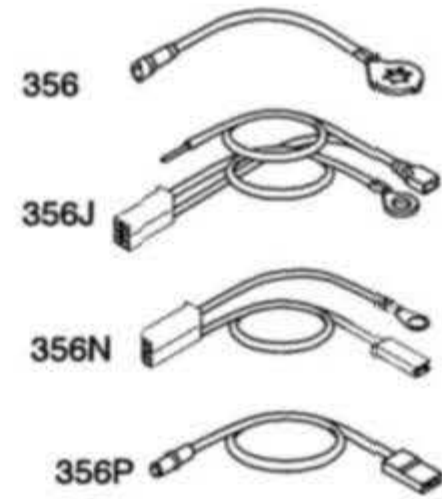

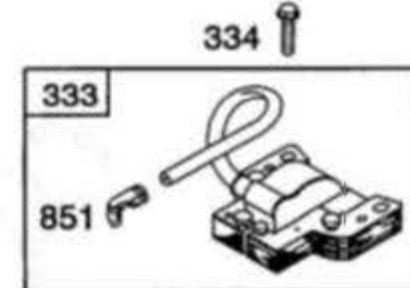
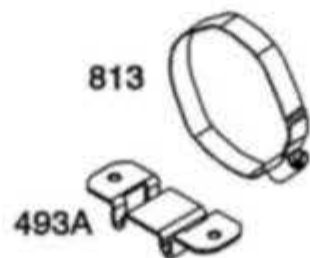
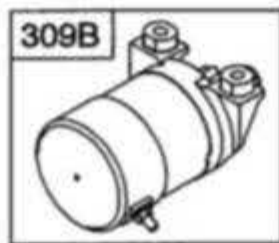
見出し	品番	名称	備考
0188	699479	Screw	(Control Bracket)
0190	699220	Screw	(Fuel Tank)
0209	694867	Spring-Governor	
0211	695307	Spring-Governed Idle	
0222G	795848	Bracket-Control	
0227	694864	Lever-Governor Control	
0265	691024	Clamp-Casing	
0267	699492	Screw	(Casing Clamp)
0271A	695381	Lever-Control	
0278	798196	Washer	(Governor Control Lever) Used After Code Date 09101800
0278	792008	Washer	(Governor Control Lever) Used Before Code Date 09101900
0281	695294	Panel-Control	
0404	795759	Washer	(Governor Crank)
0410	695382	Link-Control	
0485	695755	Knob-Control	
0504	695383	Washer Set-Friction	
0505	793515	Nut	(Governor Control Lever) Used After Code Date 09101800
0505	691251	Nut	(Governor Control Lever) Used Before Code Date 09101900
0562	798197	Bolt	(Governor Control Lever) Used After Code Date 09101800
0562	793216	Bolt	(Governor Control Lever) Used Before Code Date 09101900
0564	699854	Screw	(Control Cover)
0604A	696758	Cover-Control	
0604B	790473	Cover-Control	
0614	691620	Pin-Cotter	(Governor Crank)
0615	694676	Retainer-Governor Shaft	(Governor Gear) Used Before Code Date 08021500
0616	795758	Crank-Governor	
0621	692310	Switch-Stop	
0632	695917	Spring/Link-Mechanical Governor	Used Before Code Date 08050700
0668	694257	Spacer	(Control Bracket)
0773	694258	Retainer	
1138	694255	Nut	(Control Bracket)
1230	699847	Stud	(Control Bracket)



NOTE: All stators use a No. 1119 mounting screw. 

NOTE: The proper flywheel part number and/or the alternator magnet size will determine the alternator type or output. See repair instruction manual for additional information.

578A 	878 	526  501 	1119 
---	--	--	--



Illustrations cover a range of engines. Parts shown without corresponding text may not be used on your specific engine.
 4004-9 Assemblies include all parts shown in frames. 11/29/2011

見出し	品番	名称	備考
0187	791766	Line-Fuel	(15" Long)(Cut to Required Length)
0187A	791869	Line-Fuel	
0190	699220	Screw	(Fuel Tank)
0309B	698162	Motor-Starter	
0333	492341	Armature-Magneto	
0334	699477	Screw	(Magneto Armature)
0356	695630	Wire-Stop	
0356J	793206	Wire-Stop	
0356N	798847	Wire-Stop	
0356P	795849	Wire-Stop	
0415A	699337	Plug	
0442	790282	Screw	(Starter Strap)
0474D	695466	Alternator	
0493A	691177	Bracket-Mounting	
0501	797375	Regulator	
0503	691532	Strap-Starter	
0526	690297	Screw	(Regulator)
0578A	792576	Wire Assembly	
0601	791850	Clamp-Hose	
0697	795012	Screw	(Drive Cap)
0751	794839	Washer	(Stop Wire)
0813	690635	Clamp	
0851	692424	Terminal-Spark Plug	
0878	398661	Harness-Alternator	
0957B	698109	Cap-Fuel Tank	(Plastic)
0958	698180	Valve-Fuel Shut Off	(Plastic)
0972A	694260	Tank-Fuel	(Plastic)
1119	699772	Screw	(Alternator)

good new days
人間らしい美しい未来を

ヤナセ

総発売元

ヤナセ産業機器販売(株)

〒104-0033 東京都中央区新川2-13-11

TEL.(03)3553-4270(代表)

製造元 株式会社コンマ製作所